



2024

CATALOGUE

INSTANT PURCHASE SOLUTIONS

TEXTIL CASUAL

ICONOGRAFÍA

CAJAS
NÚMERO DE PRENDAS POR CAJA.

PACK
NÚMERO DE PRENDAS POR PACK.

BOLSA
NÚMERO DE PRENDAS POR BOLSA.

100% ALGODÓN
FIBRA 100% NATURAL.

KING SIZE
DISPONIBLE EN TALLAS GRANDES.

TRANSFER
PRENDA APTA PARA TRANSFER TEXTIL.

BORDADO
PRENDA APTA PARA BORDADO.

ETIQUETA REMOVIBLE
LA ETIQUETA SE PUEDE QUITAR SIN DESCOSER EL TAPACOSTURAS.

SLIM FIT
LIGERAMENTE ENTALLADO.

SERIGRAFÍA
PRENDA APTA PARA SERIGRAFIAR.

SUBLIMACIÓN
PRENDA APTA PARA SUBLIMACIÓN.

IMPRESIÓN DIGITAL
PRENDA APTA PARA IMPRESIÓN DIGITAL.

Se recomienda hacer pruebas antes de manipular grandes cantidades para asegurarse de que los ajustes de la máquina son los adecuados.

GESTOS QUE CAMBIAN el mundo

Porque **queremos preservar nuestro planeta** y ayudar cada día a que sea un poco mejor, nos comprometemos con constantes acciones que ayudan a nuestro entorno.

Estamos en la búsqueda constante de formas de **reducir nuestra huella de carbono** al igual que implementamos una política de **reducción del uso del plástico** en nuestros embalajes, y también en nuestras cajas. Nuestros productos vienen protegidos en una única bolsa dentro de cada caja, realizada **con plásticos 100% reciclados y reciclables**.



ÍNDICE


OCEAN OCEAN LINE..... 10



REGULAR REGULAR LINE.....19



SUBLI SUBLI LINE.....63



WORK WORKWEAR LINE.....67



WINTER WINTER LINE.....105



URBAN URBAN LINE.....159



SPORT SPORT LINE.....185



UNDERWEAR UNDERWEAR LINE ..197



NOVEDADES

¡Descubre todas nuestras novedades!



SUDADERAS

No nos podía faltar la nueva **Sweatshirt Raglan Unisex (SWRARGL)** una sudadera de 290g más moderna y cómoda.

Pág. 109

Si buscas **calidad**, esta es tu sudadera **Kangaroo Sweatshirt 320 (SWKNG320)**. Sin duda esta es una de las mejores sudaderas con capucha que te podrás encontrar en el mercado.

Pág. 125



CAMISETA Y SUDADERA OVERSIZE

¿A que no se te ocurre un básico de armario mejor que un producto oversize?

Nuestra camiseta y sudadera unisex **TSUAOVER** y **SWKNGOVER**. Una combinación perfecta de comodidad y moda, tu look ideal.

Págs. 127/167



ROPA INTERIOR

Ampliamos nuestra colección Underwear con el modelo **SLIP TG (UNSLIP)**, un básico para nuestro interior.

Pág. 198

NUEVOS COLORES

siempre actualizandose con los colores más de moda.

- 5 colores nuevos en nuestra camiseta estrella **Regular Man T-Shirt (TSRA150)**. Pág. 19
- 4 colores en contraste en **Regular Polo Lady (POPL200)**. Pág. 43
- 12 colores en **Sweatshir unisex (SWRA290)** y **Kangaroo Sweatshirt (SWRAKNG)**. Págs. 107/110
- 5 colores en **Kid Hooded Sweatshirt (SWRKHOOD)** y 1 color en **Hooded Sweatshirt (SWUAHOOD)**. Págs. 113/114
- 1 color en **Sport Man T-Shirt** y **Sport Lady T-Shirt**. Págs. 186/187



NUEVA COLECCIÓN FRENCH TERRY

Nuestra nueva colección de Felpa Ligera. Es un tejido de punto de algodón de peso medio sin perchar, por lo que el derecho de la tela es liso y el revés en forma de rizo. Esta tela es menos gruesa y se usa en temporada de menos frío o entre tiempo.

13 referencias en sudaderas de cuello redondo, kanguro, con cremallera y pantalones para hombre, mujer y niño.

Págs. 130/137

CAMISAS SLUB

Nueva colección de camisas de manga larga para hombre en slub, **Tulum (SHATULUM)** y **Mahón (SHAMAHON)**, esta última con cuello mao.

Camisas informales de verano y perfectas para ir a la oficina.

Págs. 90/91



SOFTSHELL CON CAPUCHA

Softshell Jacked Hooded (SOFTHOOD) y **Softshell Jacket Hooded Lady (SOFTHOODL)**.

Visto el éxito de nuestras chaquetas Softshell hemos querido ir un poco más allá e incorporarle la capucha para hacer más práctico su uso.

Exterior con 94% Poliéster reciclado / 6% elastano.

Págs. 156-157

SIZE G KING



TSRA15OKS Pag. 18
TSRA17OKS Pag. 31
TSRA19OKS Pag. 32



PORA21OLKS
Pag.44



PORA21OKS
Pag.36



SWRAKNGKS
Pag.110



TSRA15OLKS
Pag.34



FLRA340
Pag.152

Tallas y colores
¡PARA TODOS!



CURVSPICO
Pag.27



CURVSPOLO
Pag.43



CURVS150
Pag.24



CURVSSLUB
Pag.180

CURVES



OCEANLINE

TU MEJOR VERSIÓN,
CON LAS MEJORES PRENDAS Y
AL MEJOR PRECIO



INSTANT PURCHASE SOLUTIONS S.A.

Live it

OCEAN T-SHIRT

REF: TSOCEAN

Camiseta de hombre de manga corta.
 Tejido tubular.
 Doble costura mangas y bajo.
 Refuerzo de hombro a hombro.
 Cuello con lycra.
 100% Algodón preencogido.
 AY: 95% Algodón / 5% Viscosa.
 GM: 85% Algodón / 15% Viscosa.

TSOCEAN



OCEAN POLO

REF: POLOCEAN

Polo de hombre de manga corta.
 Tejido en piqué.
 Tapeta con dos botones.
 Cuello en canalé.
 Sin aberturas laterales.
 Lavado enzimático.
 175 g/m² aprox.
 100% Algodón preencogido.
 GM: 85% Algodón / 15% Viscosa.



-
-
-
-
-
-
-
-



	S	M	L	XL	XXL	3XL
	48/69	50/70	53/73	56/75	58/77	61/78

S / XXL	WH	AY	GM	GF	BK	SY	OR	RD
	KG	LM	NY	DN	RB	TU	BU	

3XL	WH	GM	BK	RD	RB	NY
-----	-----------	----	----	----	----	----

-
-
-
-
-
-
-
-

POLOCEAN

	S	M	L	XL	XXL
	50/68	52/70	54/72	56/74	60/78

- | | | | | |
|-----------|----|----|-----------|----|
| WH | GM | BK | SY | OR |
| KG | NY | RB | BU | RD |



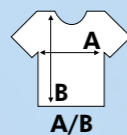


SPORT OCEAN

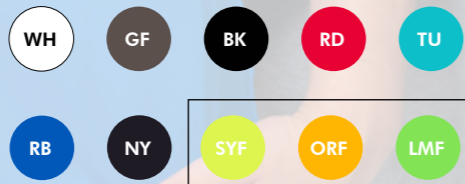
OCEAN SPORT UNISEX

REF: SPORTOCEAN

Camiseta unisex de alto rendimiento.
Costuras laterales.
130 g/m² aprox.
100% Poliéster.



S	M	L	XL	XXL
50/66	52/68	54/70	56/72	58/77



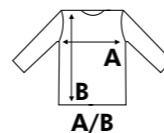
FLÚOR



OCEAN CREW NECK

REF: SWOCECR

Sudadera unisex.
Doble costura en cuello, mangas y bajo.
Mismo tejido de la prenda en puños y bajo.
260 - 265 g/m² aprox.
65% Poliéster / 35% Algodón.
AY: 67% Algodón / 31% Poliéster / 2% Viscosa.



XS	S	M	L	XL	XXL	3XL
51/63	54/66	57/69	60/72	63/76	66/78	70/81

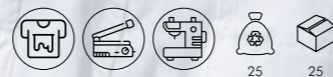


SWOCECR

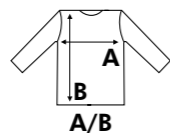
SWOCEKNG



OCEAN KANGAROO
REF: SWOCEKNG



Sudadera unisex.
Cordón de ajuste a tono con el cuerpo.
Mismo tejido de la prenda en puños y bajo.
Bolsillo canguro.
260 - 265 g/m² aprox.
65% Poliéster / 35% Algodón.
AY: 67% Algodón / 31% Poliéster / 2% Viscosa.



XS	S	M	L	XL	XXL	3XL
50/67	52/68	54/69	56/70	58/71	60/72	62/74

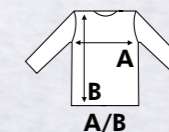
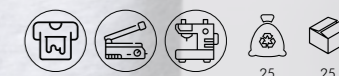


SWOCECTR

**OCEAN KANGAROO
HOODED CONTRAST**

REF: SWOCECTR

Sudadera unisex.
Cordón de ajuste a tono con el cuerpo.
Mismo tejido de la prenda en puños y bajo.
Capucha interior en contraste.
Bolsillo canguro.
260 - 265 g/m² aprox.
65% Poliéster / 35% Algodón.
AS: 67% Algodón / 31% Poliéster / 2% Viscosa.



XS	S	M	L	XL	XXL
50/67	52/68	54/69	56/70	58/71	60/72





REGULARLINE

REGÁLATE LA EXPERIENCIA DEL LOOK
ATEMPORAL CON CALIDAD PREMIUM



Feel it

REGULAR MAN T-SHIRT

REF: TSRA150

Camiseta de hombre de manga corta.

Tejido tubular.

CM y Flúor con costuras laterales.

Doble costura en mangas y bajo.

Refuerzo de hombro a hombro.

Cuello canalé 1X1.

155 g/m² aprox.

100% Algodón preencogido.

AS: 98% Algodón / 2% Viscosa.

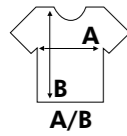
GM: 85% Algodón / 15% Viscosa.

Flúor: 100% Poliéster.



PAG.26
REF: TSRLCMF

PAG.53
REF: TSRK150
KIDS



		KING SIZE						
		REF: TSRA150KS						
		XS	S	M	L	XL	XXL	3XL
A	B	48/68	51/70	53/72	56/74	58/76	61/78	66/82
		4XL	5XL					
		68/84	72/88	50	50			

XS / XXL	WH	AS	GM	ZC	GF	BK	LY	SY	MU	PH	TG	OR
	BC	WR	RD	CR	BU	CA	RP	FU	CM	FG	BG	PT
	LM	KG	MG	IB	NY	DN	SB	RB	AQ	AZ	TU	SK
	PU	LV	PK	AL	KH	AG	AR	LS	SA	WA	BR	CH
	new!	SL	PV	MO	TP	BT						
	LYN	ORN	PKN	SKN	SYF	ORF	FUF	LMF	WLT			
	NEÓN				FLÚOR (COTTON LIKE)							

REF: TSRA150WLT
Camiseta 4cm más larga, especial para tinter. Hilo de Poliéster. Doble costura en cuello.

3XL	WH	WLT	GM	GF	BK	SY	OR	RD	TU	RB	DN	NY
	KG	LM										
4XL / 5XL	WH	WLT	GM	BK	SY	OR	RD	RB	NY			



TSRA150



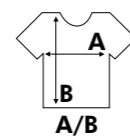
Heather
colors



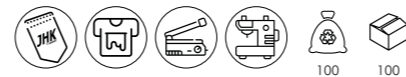
REGULAR MAN T-SHIRT

REF: TSRA150

Camiseta de hombre de manga corta.
Costuras laterales.
Doble costura en mangas y bajo.
Cuello canalé 1X1.
155 g/m² aprox.
65% Poliéster / 35% Algodón.
DNH: 60% Algodón / 40% Poliéster.



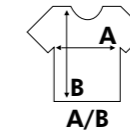
	XS	S	M	L	XL	XXL
B	48/68	51/70	53/72	56/74	58/76	61/78



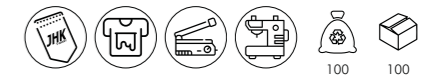
REGULAR LADY COMFORT

REF: TSRLCMF

Camiseta de mujer de manga corta.
Ligeramente entallada.
Costuras laterales.
Doble costura en mangas y bajo.
145 g/m² aprox.
65% Poliéster / 35% Algodón.
DNH: 60% Algodón / 40% Poliéster.



	S	M	L	XL	XXL
B	42/60	44/62	46/64	48/66	50/68





TSRO150FIT

REGULAR FIT T-SHIRT

REF: TSRO150FIT

Camiseta de hombre de manga corta.

Tejido tubular.

Doble costura en mangas y bajo.

Refuerzo de hombro a hombro.

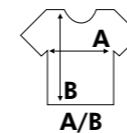
Cuello canalé 1X1.

155 g/m² aprox.

100% Algodón preencogido.

AS: 98% Algodón / 2% Viscosa.

GM: 85% Algodón / 15% Viscosa.



S	M	L	XL	XXL	3XL
48/69	50/70	53/73	56/75	58/77	61/79

A/B

WH

AS

GM

BK

SY

OR

RD

NY

RB



REGULAR LADY COMFORT

REF: TSRLCMF

Camiseta de mujer de manga corta.

Punto liso.

Ligeramente entallada.

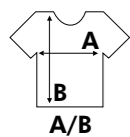
Doble costura en mangas y bajo.

145 g/m² aprox.

100% Algodón.

GM: 85% Algodón / 15% Viscosa.

Flúor: 100% Poliéster.



	S	M	L	XL	XXL
A/B	42/60	44/62	46/64	48/66	50/68

CURVES SIZE*					
REF: CURVS150					
S	M	L	XL		
53/70	56/73	59/74	62/76	100	100

S / XXL

FLÚOR (COTTON LIKE)

REF: TSRLCMFWLT
Camiseta 4cm más larga, especial para tinter. Hilo de Poliéster. Doble costura en cuello.

CURVES SIZE*

--	--	--	--	--	--	--	--	--

TSRLCMF



PAG.20
REF: TSRA150

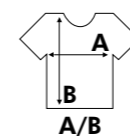
PAG.54
REF: TSK150
KIDS



REGULAR LADY COMFORT V-NECK

REF: TSRLCMFP

Camiseta de mujer de manga corta.
Punto liso. Cuello V.
Ligeramente entallada.
Doble costura en mangas y bajo.
145 g/m² aprox.
100% Algodón.
GM: 85% Algodón / 15% Viscosa.
Heather: 65% Poliéster / 35% Algodón.
DNH: 60% Algodón / 40% Poliéster.



S	M	L	XL	XXL
42/60	44/62	46/64	48/66	50/68

CURVES SIZE*					REF: CURVSPICO	
S	M	L	XL			
53/70	56/73	59/74	62/76	100	100	

S / XXL

Color selection grid for sizes S and XXL:

- WH (White)
- GM (Grey Melange)
- BK (Black)
- RD (Red)
- FU (Fuchsia)
- PK (Pink)
- PU (Purple)
- TU (Teal)
- RB (Royal Blue)
- NY (Navy)
- LM (Lime Green)

HEATHER COLORS

- CHCH (Charcoal Heather)
- MUH (Mustard Heather)
- BUH (Burgundy Heather)
- LVH (Lavender Heather)
- TUH (Teal Heather)
- DNH (Dark Navy Heather)
- BGH (Bottle Green Heather)

CURVES SIZE*

Color selection grid for Curves Size:

- WH (White)
- GM (Grey Melange)
- BK (Black)
- RD (Red)
- FU (Fuchsia)
- TU (Teal)
- RB (Royal Blue)
- NY (Navy)
- LM (Lime Green)



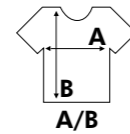
TSRLCMFP



REGULAR COMBED T-SHIRT

REF: TSR160COMB

Camiseta de hombre de manga corta.
 Tejido tubular.
 Doble costura en mangas y bajo.
 Refuerzo de hombro a hombro.
 Cuello canalé 1X1.
 160 g/m² aprox.
 100% Algodón peinado.
 AS: 98% Algodón / 2% Viscosa.
 GM: 85% Algodón / 15% Viscosa.



	S	M	L	XL	XXL	3XL
A/B	48/68	51/70	53/72	56/74	58/76	61/78



TSR160COMB

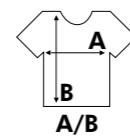
TSR160DGP



REGULAR DIGITAL PRINT

REF: TSR160DGP

Camiseta de hombre de manga corta.
 Tejido tubular.
 Doble costura en mangas y bajo.
 Refuerzo de hombro a hombro.
 Cuello canalé 1X1.
 Camiseta tratada para impresión digital.
 160 g/m² aprox.
 100% Algodón peinado.



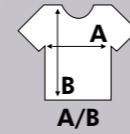
	S	M	L	XL	XXL	3XL
A/B	48/68	51/70	53/72	56/74	58/76	61/78



REGULAR ORGANIC T-SHIRT

REF: TSR160ORG

Camiseta de hombre de manga corta.
 Tejido tubular.
 Doble costura en mangas y bajo.
 Refuerzo de hombro a hombro.
 Cuello canalé 1X1.
 160 g/m² aprox.
 100% Algodón orgánico.



S	48/68
M	51/70
L	53/72
XL	56/74
XXL	58/76
3XL	61/78



TSR160ORG





REGULAR LADY PREMIUM T-SHIRT

REF: TSRLPRM

Camiseta de mujer de manga corta.
 Punto liso.
 Ligeramente entallada.
 Costura lateral.
 Doble costura en mangas y bajo.
 170 g/m² aprox.
 100% Algodón preencogido.
 GM: 85% Algodón / 15% Viscosa.



	S	M	L	XL	XXL	3XL
A						
B						
A/B	42/62	44/63	46/64	48/66	50/68	52/70
PFD	44/66	46/68	48/70	50/72	52/74	54/76

Color selection: WH, GM, BK, RD, FU, RB, NY, KG, PFD (Especial para tintar)



REGULAR HIT T-SHIRT

REF: TSRA170

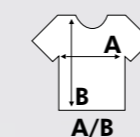
Camiseta de hombre de manga corta.
 Tejido tubular.
 Doble costura en mangas y bajo.
 Refuerzo de hombro a hombro.
 Cuello canalé 1X1.
 170 g/m² aprox.
 100% Algodón preencogido.
 AS: 98% Algodón / 2% Viscosa.
 GM: 85% Algodón / 15% Viscosa.



TSRLPRM



TSRA170



	XS	S	M	L	XL	XXL	3XL
A							
B							
A/B	48/68	51/70	53/72	56/74	58/76	61/78	66/82

KING SIZE		REF: TSRA170KS	
4XL	5XL		
68/84	72/88	50	50



Color selection for XS/3XL and 4XL/5XL: WH, AS, GM, GF, BK, SY, OR, RD, CA, RB, NY, BG

REGULAR PREMIUM T-SHIRT

REF: TSRA190

Camiseta de hombre de manga corta.

Tejido tubular.

PFD con costuras laterales.

Doble costura en mangas y bajo.

Refuerzo de hombro a hombro.


Cuello canalé 1X1.

185 - 190 g/m² aprox.

100% Algodón preencogido.

AS: 98% Algodón / 2% Viscosa.

GM: 85% Algodón / 15% Viscosa.




A		XS	S	M	L	XL	XXL	3XL
B	A/B	48/68	51/70	53/72	56/74	58/76	61/78	66/82
PFD		47/67	50/70	53/73	56/76	59/79	63/82	66/85

KING SIZE		REF: TSRA190KS	
4XL	5XL		
68/84	72/88	50	50

TSRA190

PAG.54
REF: TSRK190
KIDS



REGULAR T-SHIRT LS

REF: TSRA150LS

Camiseta de hombre de manga larga.

Doble costura en puños y bajo.



Refuerzo de hombro a hombro.

Cuello canalé 1X1.

155 g/m² aprox.

100% Algodón preencogido.

GM: 85% Algodón / 15% Viscosa.



	XS	S	M	L	XL	XXL	3XL
A/B	48/68	51/70	53/72	56/74	58/76	61/78	66/82

TSRA150LS



SIN PUÑO

KING SIZE		REF: TSRA150LKS	
4XL	5XL	50	50
68/84	72/88		

REGULAR HIT T-SHIRT LS

REF: TSRA170LS

Camiseta de hombre de manga larga con puño.

Tejido tubular. Doble costura en mangas y bajo.

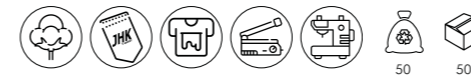
Refuerzo de hombro a hombro.

Cuello canalé 1X1.

170 g/m² aprox.

100% Algodón preencogido.

GM: 85% Algodón / 15% Viscosa.



	XS	S	M	L	XL	XXL	3XL
A/B	48/68	51/70	53/72	56/74	58/76	61/78	66/82



CON PUÑO



TSRA170LS



SIN PUÑO

PAG. 57
REF: TSRL150LS
KIDS

REGULAR LADY COMFORT LS

REF: TSRLCMFLS

Camiseta de mujer de manga larga.

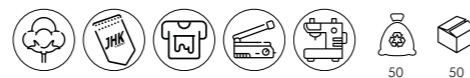
Punto liso.

Doble costura en puños y bajo.


145 g/m² aprox.

100% Algodón preencogido.

GM: 85% Algodón / 15% Viscosa.



	S	M	L	XL	XXL
A/B	42/60	44/62	46/64	48/66	50/68



CON PUÑO



TSRLPRMLS

REGULAR LADY PREMIUM LS

REF: TSRLPRMLS

Camiseta de mujer de manga larga con puño.

Tejido tubular.

Doble costura en mangas y bajo.


Refuerzo de hombro a hombro.

Cuello canalé 1X1.

170 g/m² aprox.

100% Algodón preencogido.

GM: 85% Algodón / 15% Viscosa.



	S	M	L	XL	XXL
A/B	42/60	44/62	46/64	48/66	50/68



REGULAR POLO MAN

REF: PORA210

Polo de hombre de manga corta.

Tejido piqué.

Botones a tono.

Tapeta con dos botones.

Bocamanga y cuello en canalé.

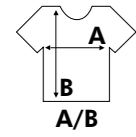
Aberturas laterales.

210 g/m².

100% Algodón peinado preencogido.

AS: 98% Algodón / 2% Viscosa.

GM: 85% Algodón / 15% Viscosa.




XS	S	M	L	XL	XXL	3XL
47/68	51/70	53/72	55/74	59/76	63/80	65/82

KING SIZE	
REF: PORA210KS	
4XL	5XL
67/84	71/86
25	25

XS / XXL



3XL / 4XL / 5XL



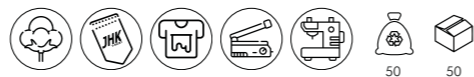
PORA210



WASH

REF: PORA210

Polo de hombre de manga corta.
 Tejido piqué.
 Tapeta con dos botones.
 Bocamanga y cuello en canalé.
 Aberturas laterales.
 210 g/m².
 100% Algodón peinado preencogido.



	XS	S	M	L	XL	XXL	3XL
A/B	47/68	51/70	53/72	55/74	59/76	63/80	65/82

! Cada polo WASH es "único". Los polos del mismo color pueden tener diferentes tonos, ya que están tintados con pigmentos naturales y eso es lo que los hace únicos. Por este motivo, recomendamos lavar la prenda por separado, puesto que en cada lavado pueden ir perdiendo color y adquiriendo ese tono envejecido.



PAG.60
REF: PKID210



PAG.43
REF: POPL200

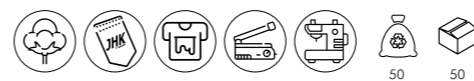


PORA210

CONTRAST

REF: PORA210

Polo de hombre de manga corta.
 Tejido piqué.
 Botones a tono.
 Tapeta con dos botones.
 Bocamanga y cuello en canalé.
 Aberturas laterales.
 210 g/m².
 100% Algodón peinado preencogido.
 GM: 85% Algodón / 15% Viscosa.



	XS	S	M	L	XL	XXL	3XL
A/B	47/68	51/70	53/72	55/74	59/76	63/80	65/82



PORA210





POLO PREMIUM

REF: PORA240

Polo de hombre de manga corta.

Tejido piqué.

Botones a tono.

Tapeta con dos botones.

Incluye dos botones de repuesto.

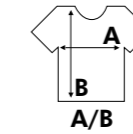
Bocamanga y cuello en canalé.

Aberturas laterales.


240 g/m² aprox.


100% Algodón peinado preencogido.

GM: 85% Algodón / 15% Viscosa.



	XS	S	M	L	XL	XXL	3XL
A/B	47/68	51/70	53/72	55/74	59/76	63/80	65/82



 **PAG.37**
 REF: PORA210
 **PAG.59**
 REF: PKID210
 KIDS

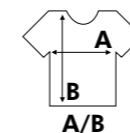


REGULAR POLO LADY

REF: POPL200

Polo de mujer de manga corta.
 Ligeramente entallado.
 Tejido piqué.
 Botones a tono.
 Tapeta con tres botones.

Aberturas laterales.
 200 g/m².
 100% Algodón peinado preencogido.
 AS: 98% Algodón / 2% Viscosa.
 GM: 85% Algodón / 15% Viscosa.







	S	M	L	XL	XXL	3XL
A/B	42/61	44/63	46/65	48/67	50/69	54/73


CURVES SIZE*			
REF: CURVSPOLO			
S	M	L	XL
56/73	58/73	60/75	62/75

	WH	AS	GM	GF	BK	LY	SY	MU	OR	RD	BU	RP	FU
S / XXL	AL	PK	LV	PU	CH	SA	KH	BG	LM	KG	MG	NY	RB
	TU	SK											
3XL	WH	GM	BK	RD	RB	NY							

CURVES SIZE*	WH	BK	RD	FU
	RB	NY	LM	

CONTRAST LADY *new!*

S / XXL		
		



POPL200

REGULAR POLO MAN LS

REF: PORA210LS

Polo de hombre de manga larga.
Tejido piqué.
Botones a tono.
Tapeta con dos botones.
Aberturas laterales.
210 g/m².
100% Algodón peinado preencogido.
GM: 85% Algodón / 15% Viscosa.



REGULAR POLO LADY LS

REF: POPL200LS

Polo de mujer de manga larga.
Ligeramente entallado.
Tejido piqué.
Botones a tono.
Tapeta con tres botones.
Aberturas laterales.
200 g/m².
100% Algodón peinado preencogido.
GM: 85% Algodón / 15% Viscosa.

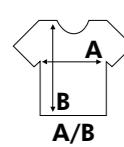
PAG.61
REF: PKID210LS
KIDS



PORA210LS



POPL200LS

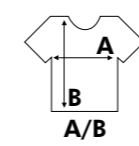


XS	S	M	L	XL	XXL	3XL*	
47/68	51/70	53/72	55/74	59/76	63/80	65/82	
						25	25

KING SIZE	
REF: PORA210LKS	
4XL	5XL
67/84	71/86
25	25

S / XXL

XS / 3XL / 4XL / 5XL



XS	S	M	L	XL	XXL	3XL
40/59	42/61	44/63	46/65	48/67	50/69	54/73



BABY BODY

REF: TSRBBODY

Body de bebé de manga corta.

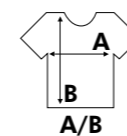
Corchetes en hombro y bajo.

Canalé 1X1.

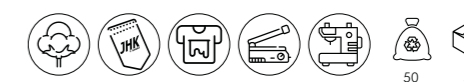

170 g/m².

100% Algodón.

GM: 85% Algodón / 15% Viscosa.



	3M	6M	9M	12M	18M
A/B	20/38	22/40	24/42	26/44	28/46

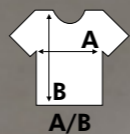




BABY PLAYSUIT

REF: TSRBSUIT

Pelele de bebé.
 Corchetes en hombro y bajo.
 Canalé 1X1.
 170 g/m².
 100% Algodón.
 GM: 85% Algodón / 15% Viscosa.



	A/B
3M	23/41
6M	24/44
9M	25/46
12M	26/48
18M	28/50

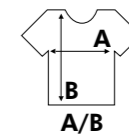


TSRBODY150

SINGLE JERSEY BABY BODY

REF: TSRBODY150

Body de bebé de manga corta.
 Corchetes en hombro y bajo.
 Punto liso.
 145 g/m².
 100% Algodón.
 GM: 85% Algodón / 15% Viscosa.



	3M	6M	9M	12M	18M
A/B	20/38	22/40	24/42	26/44	28/46

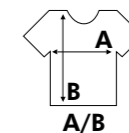


TSRBBODYLS

BABY BODY LS

REF: TSRBBODYLS

Body de bebé de manga larga.
 Corchetes en hombro y bajo.
 Canalé 1X1.
 170 g/m².
 100% Algodón.
 GM: 85% Algodón / 15% Viscosa.



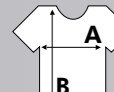
	3M	6M	9M	12M	18M
A/B	20/38	22/40	24/42	26/44	28/46



BABY T-SHIRT

REF: TSRB150

- Camiseta de bebé de manga corta.
- Costuras laterales.
- Refuerzo de hombro a hombro.
- Cuello canalé 1X1.
- Botones en hombro en talla 0.
- 155 g/m².
- 100% Algodón preencogido.
- GM: 85% Algodón / 15% Viscosa.

	0	1	2
A/B	23/34	25/35	30/37

TSRB150



KIDS

KID T-SHIRT

REF: TSRK150

Camiseta infantil de manga corta.
 Costuras laterales.
 Doble costura en mangas y bajo.
 Refuerzo de hombro a hombro.
 Cuello canalé 1X1.
 155 g/m² aprox.
 100% Algodón preencogido.
 AS: 98% Algodón / 2% Viscosa.
 GM: 85% Algodón / 15% Viscosa.



	A	3/4	5/6	7/8	9/11	12/14
B		32/44	35/49	38/52	41/58	43/61
A/B						



WH	AS	GM	GF	BK	LY	SY	MU	PH	OR	BC
WR	NY	DN	RB	AZ	TU	SK	PU	PK	AL	FU
BU	RD	IB	MG	KG	LM	PT	BG	FG	KH	AR
LS	SA	BR	CH	WLT						

REF: TSRA150WLT
 Camiseta 3cm más larga especial para tinter. Hilo de Poliéster. Doble costura en cuello.



TSRK150

PAG.19
 REF: TSRA150
PAG.25
 REF: TSRLCMF

KID PREMIUM T-SHIRT

REF: TSK190

Camiseta infantil de manga corta.
 Costuras laterales.
 Doble costura en mangas y bajo.
 Refuerzo de hombro a hombro.
 Cuello canalé 1X1.
 180 - 185 g/m² aprox.
 100% Algodón preencogido.
 AS: 98% Algodón / 2% Viscosa.
 GM: 85% Algodón / 15% Viscosa.



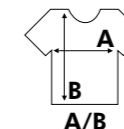
♂ PAG.33
 REF: TSRA190




KID TONGA

REF: TSLKTNG

Camiseta de niña de manga corta.
 Ligeramente entallada.
 Cuello canalé 1X1.
 Punto liso.
 155 g/m² aprox.
 100% Algodón.
 GM: 85% Algodón / 15% Viscosa.



3/4	5/6	7/8	9/11	12/14
30/42	32/45	34/48	36/51	38/54



TSLKTNG

	3/4	5/6	7/8	9/11	12/14
A/B	32/44	35/49	38/52	41/58	43/61
PFD	33/45	36/51	39/54	42/60	45/64




KID STRAP

REF: TSRKSTRAP

Camiseta de niño de tirantes.
Doble costura en cuello, sisa y bajo.
Cuello en el mismo tejido que la prenda.
155 g/m² aprox.
100% Algodón preencogido.
GM: 85% Algodón / 15% Viscosa.

	3/4	5/6	7/8	9/11	12/14
A/B	32/44	35/49	38/52	41/58	43/61



PAG.169
REF: TSUASTRPM



TSRKSTRAP

KID TUVALU

REF: TSLKTVL

Camiseta de niña de tirantes.
Cuello con canalé 1X1.
Espalda con pliegue trasero y canalé 2X1.
170 g/m² aprox.
100% Algodón.

	3/4	5/6	7/8	9/11	12/14
A/B	26/42	28/44	30/47	32/50	34/56



TSLKTVL


TSRK150LS

KID T-SHIRT LS

REF: TSRK150LS

Camiseta infantil de manga larga.
Costuras laterales.
Doble costura en mangas y bajo.
Refuerzo de hombro a hombro.
Cuello canalé 1X1.
155 - 160 g/m² aprox.
100% Algodón preencogido.
GM: 85% Algodón / 15% Viscosa.

	1/2	3/4	5/6	7/8	9/11	12/14
A/B	29/39	32/44	35/49	38/52	41/58	43/61



PAG.34
REF: TSRA150LS



PAG.34
REF: TSRLCMFLS



KID POLO

REF: PKID210

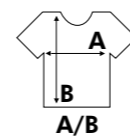
- Polo infantil de manga corta.
- Tejido piqué.
- Botones a tono.
- Tapeta con dos botones.
- Bocamanga y cuello en canalé.
- Aberturas laterales.
- 210 g/m² aprox.
- 100% Algodón peinado preencogido.
- GM: 85% Algodón / 15% Viscosa.

PKID210



PAG.37
REF: PORA210

PAG.43
REF: POPL200



	1/2	3/4	5/6	7/8	9/11	12/14
A/B	30/39	33/42	37/46	39/51	42/57	44/64


CONTRAST
(1/2 - 12/14)



KID POLO SCHOOL WEAR

REF: PKID210SCH

Polo infantil de manga corta.
 Tejido piqué.
 Botones a tono.
 Tapeta con dos botones.
 Bocamanga y cuello en canalé.
 Aberturas laterales.
 210 g/m² aprox.
 65% Poliéster / 35% Algodón.



PKID210SCH



♂ **PAG.44**
REF: PORA210LS

♀ **PAG.45**
REF: POPL200LS

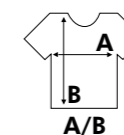


PKID210LS

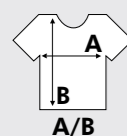
KID POLO LS

REF: PKID210LS

Polo infantil de manga larga.
 Tejido piqué.
 Botones a tono.
 Tapeta con dos botones.
 Cuello con canalé 1X1.
 Aberturas laterales.
 210 g/m² aprox.
 100% Algodón peinado preencogido.



1/2	3/4	5/6	7/8	9/11	12/14
30/39	33/42	37/46	39/51	42/57	44/64



1/2	3/4	5/6	7/8	9/11	12/14
30/39	33/42	37/46	39/51	42/57	44/64





SUBLI

SUBLILINE

PRENDAS ÚNICAS
QUE CUENTAN TU HISTORIA



Live it

SUBLI MAN T-SHIRT

REF: SBTSMAN

Camiseta de hombre de manga corta.


Doble costura en mangas y bajo.

150 g/m².

100% Poliéster.



	XS	S	M	L	XL	XXL	3XL
A							
B	46/66	48/68	51/70	53/72	56/74	58/76	61/78

**SUBLI LADY COMFORT**

REF: SBTSLCMF

Camiseta de mujer de manga corta.

Doble costura en mangas y bajo.

150 g/m².

100% Poliéster.



	S	M	L	XL	XXL	3XL
A						
B	42/60	44/62	46/64	48/66	50/68	52/70

**SUBLI TOP V-NECK**

REF: SBTSLPICO

Camiseta de mujer de tirantes.

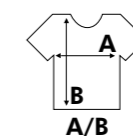
Ligeramente entallada.

Cuello de pico.

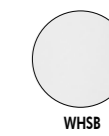
Punto liso.

150 g/m².

100% Poliéster.



S	M	L	XL	XXL
40/63	42/65	44/67	46/69	48/71

**SUBLI BURN OUT**

REF: SBTSLBOT

Camiseta de mujer de manga corta.

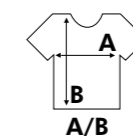
Cotton burn.

Doble costura en mangas y bajo.

Cuello sin rematar.

120 - 125 g/m² aprox.

60% Algodón / 40% Poliéster.



S	M	L	XL
48/66	50/68	52/70	54/72

**SUBLI KID T-SHIRT**

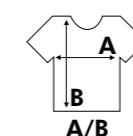
REF: SBTSKID

Camiseta de niño de manga corta.

Doble costura en mangas y bajo.

150 g/m².

100% Poliéster.



3/4	5/6	7/8	9/11	12/14
32/44	35/49	38/52	41/58	43/61





WORKWEARLINE

CUANDO LA DURABILIDAD
SE UNE AL ESTILO LABORAL



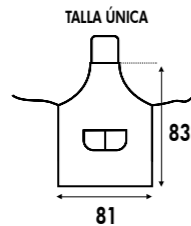
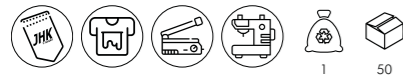
Feel it

PARIS

REF: WKPARIS



Delantal largo de cuerpo entero de adulto.
Cinta de cuello ajustable con hebilla deslizante de plástico.
Dos cintas en la cintura.
Gran bolsillo frontal doble.
180 g/m².
65% Poliéster / 35% Algodón.
DNV: 100% Algodón / 220 g/m².

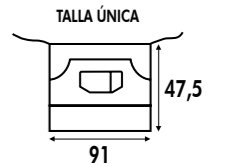


VIENNA

REF: WKVIENNA



Delantal de adulto de medio cuerpo.
Dos cintas en la cintura.
Bolsillo canguro y bolsillo doble.
180 g/m².
65% Poliéster / 35% Algodón.
DNV: 100% Algodón / 220 g/m².

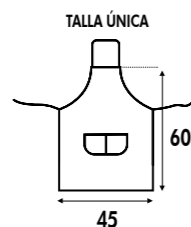

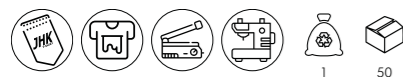


PARIS KID

REF: WKPARISK



Delantal largo de cuerpo entero de niño.
Cinta de cuello ajustable con hebilla deslizante de plástico.
Dos cintas en la cintura.
Gran bolsillo frontal doble.
180 g/m².
65% Poliéster / 35% Algodón.
DNV: 100% Algodón / 220 g/m².

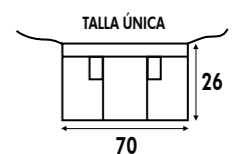


VENICE

REF: WKVENICE



Delantal de adulto mini.
Dos cintas en la cintura.
Tres bolsillos anchos y dos estrechos.
180 g/m² aprox.
65% Poliéster / 35% Algodón.
DNV: 100% Algodón / 220 g/m².



* REF: WKPARISK - No es para el ámbito laboral, sino para talleres, cursos de manualidades y otras actividades infantiles.



OPORTO

REF: WKOPORTO

Casaca de servicios unisex de manga corta.

Cuello V. Media luna en el cuello.

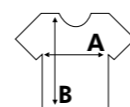
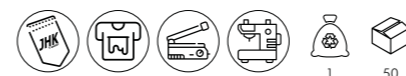
Bolsillo en el pecho en el lado izquierdo.

Dos bolsillos en la parte inferior.

Aberturas laterales.

170 g/m².

65% Poliéster / 35% Algodón.



	XS	S	M	L	XL	XXL	3XL
A							
B	57/72	60/73	63/74	66/75	69/76	72/77	75/78

A/B



LISBON

REF: WKLISBON

Pantalón de servicios recto unisex.

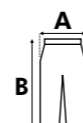
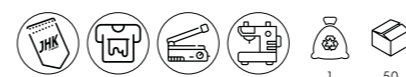
Elástico en la cintura con botón central.

Cierre de cremallera.

Bolsillo derecho en la parte de atrás.

170 g/m².

65% Poliéster / 35% Algodón.



	XS	S	M	L	XL	XXL	3XL
A							
B	46/100	48/102	50/104	52/106	54/108	56/110	58/112

A/B



WKOPORTO

WKLISBON



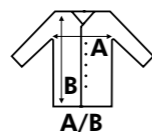
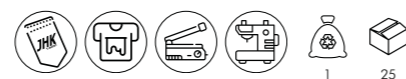
WKROME



ROME
REF: WKROME



Bata de hombre.
Cuello en V.
Bolsillo en el pecho en el lado izquierdo.
Dos bolsillos delanteros en la parte inferior.
Cinco botones frontales a tono.
Cinturón en espalda.
190 g/m².
65% Poliéster / 35% Algodón.



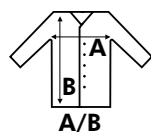
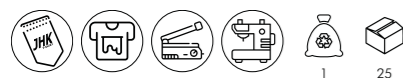
S	M	L	XL	XXL	3XL
52/98	57/100	62/102	67/104	72/106	77/108



ROME LADY
REF: WKROMEL



Bata de mujer.
Cuello en V.
Bolsillo en el pecho en el lado izquierdo.
Dos bolsillos delanteros en la parte inferior.
Cinco botones frontales a tono.
Cinturón en espalda.
190 g/m².
65% Poliéster / 35% Algodón.



XS	S	M	L	XL	XXL
47/86	50/88	54/90	58/92	62/94	66/96



WKROMEL

UNISEX



POLOWORKER

Polo de hombre y mujer de manga corta.

Tejido piqué.

Botones a tono.

Bocamanga y cuello en canalé.

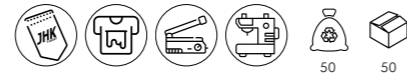
Aberturas laterales.

Hombre: Tapeta con dos botones. 210 g/m² aprox.

Mujer: Tapeta con tres botones. 200 g/m² aprox.

65% Poliéster / 35% Algodón.

GM: 85% Algodón / 15% Viscosa.



PORA210WK




POPL200WK

POLO WORKER 210

REF: PORA210WK

	S	M	L	XL	XXL	3XL
A/B	52/70	54/72	56/74	60/76	64/82	66/88

S / 3XL



	KING SIZE	
	REF: PORAWKKS	
4XL	5XL	
72/92	76/96	25 25



4XL / 5XL



POLO WORKER LADY

REF: POPL200WK

	S	M	L	XL	XXL	3XL
A/B	42/61	44/63	46/65	48/67	50/69	54/73





25



OSLO

CAMISA QUE REPELE EL AGUA

OSLO

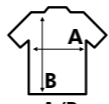
Camisa Oslo para hombre y mujer.
Manga corta y manga larga.
Camisa entallada. Cuerpo ajustado.
Botones a tono.

Tapetas en manga larga con botón y pliegue.
Puños con dos botones.
Tejido Popelín.
65% Poliéster / 35% Algodón.

OSLO / OSLO SS

REF: SHAOSLO / SHAOSLOSS

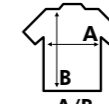


TALLA CUELLO	38	39	42	43	46	48	50
 A	S	M	L	XL	XXL	3XL	4XL
B	53/79	56/80	58/81	63/82	68/83	73/84	78/85


OSLO LADY / OSLO LADY SS

REF: SHLOSLO / SHLOSLOSS



TALLA CUELLO	34	36	37	38	39	41	42
 A	S	M	L	XL	XXL	3XL	4XL
B	46/63	49/65	52/67	54/68	58/69	62/70	66/71

! No utilizar suavizante ya que eliminaría el tratamiento.





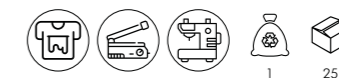
PEKIN

CAMISA ANTIARRUGAS Y ANTIBACTERIAS

PEKIN

Camisa Pekin para hombre y mujer.
Manga corta y manga larga.
Camisa entallada. Cuerpo ajustado.
Botones a tono.
Tapetas en manga larga con botón y pliegue.

Puños con dos botones.
Popelín.
65% Poliéster / 35% Algodón.



PEKIN / PEKIN SS

REF: SHAPEKIN / SHAPEKINSS



	38	39	42	43	46	48	50
	S	M	L	XL	XXL	3XL	4XL
	53/79	56/80	58/81	63/82	68/83	73/84	78/85

PEKIN LADY / PEKIN LADY SS

REF: SHLPEKIN / SHLPEKINSS



	34	36	37	38	39	41	42
	S	M	L	XL	XXL	3XL	4XL
	46/63	49/65	52/67	54/68	58/69	62/70	66/71

! No utilizar suavizante ya que eliminaría el tratamiento.





OXFORD

CAMISA CASUAL & BUSINESS

OXFORD

Camisa Oxford para hombre y mujer.
 Manga corta y manga larga.
 Hombre: Bolsillo en el lado izquierdo y botones en el cuello.
 Botones a tono.
 Mujer: Ligeramente entallada. Botones a tono.

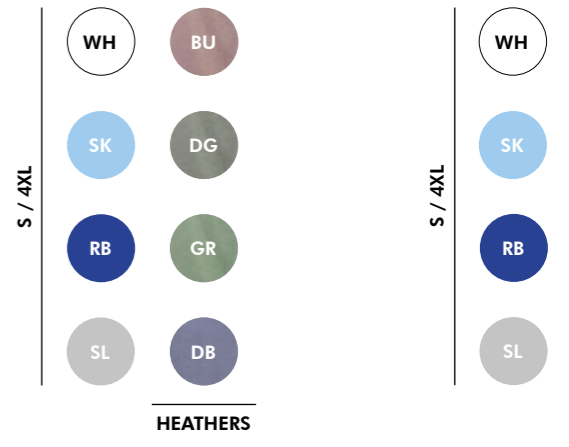
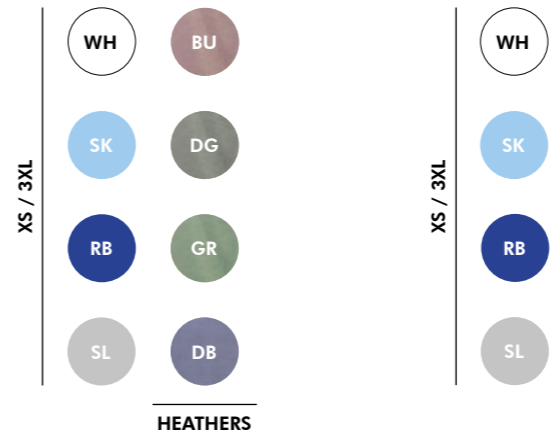
Tejido Oxford.
 60% Algodón / 40% Poliéster.
 DG/GR/DB: 70% Algodón /30% Poliéster.
 BU: 68% Rayón /32% Poliéster.

CASUAL & BUSINESS

REF: SHAOXF / SHAOXFSS

LADY CASUAL & BUSINESS

REF: SHLOXF / SHLOXFSS



TALLA CUELLO	38	39	42	43	46	48	50
	S	M	L	XL	XXL	3XL	4XL
	53/79	56/80	58/81	63/82	68/83	73/84	78/85

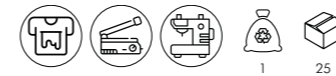
TALLA CUELLO	34	36	37	38	39	41	42
	XS	S	M	L	XL	XXL	3XL
	46/63	49/65	52/67	54/68	58/69	62/70	66/71



POPELIN

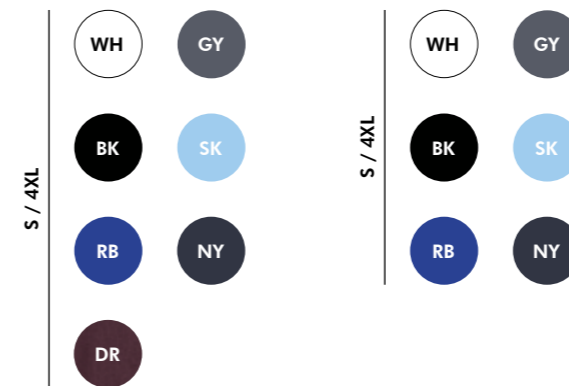
Camisa Popelin para hombre y mujer.
 Manga corta y manga larga.
 Hombre: Bolsillo en el lado izquierdo y botones en el cuello.
 Botones a tono.

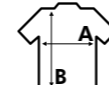
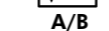
Mujer: Ligeramente entallada.
 Botones a tono.
 Tejido Popelín.
 65% Poliéster / 35% Algodón.



CASUAL & BUSINESS

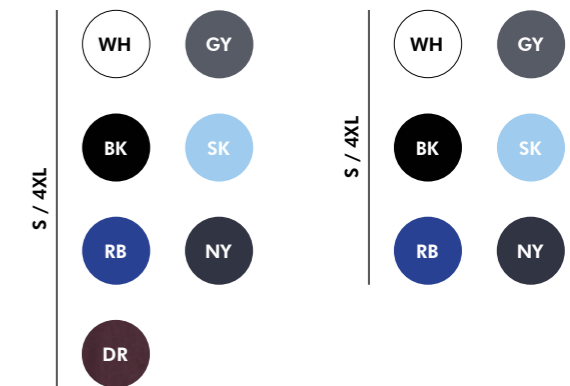
REF: SHAPOP / SHAPOSS

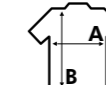
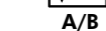


TALLA CUELLO	38	39	42	43	46	48	50
 A	S	M	L	XL	XXL	3XL	4XL
 B	53/79	56/80	58/81	63/82	68/83	73/84	78/85

LADY CASUAL & BUSINESS

REF: SHLPOP / SHLPOSS



TALLA CUELLO	34	36	37	38	39	41	42
 A	XS	S	M	L	XL	XXL	3XL
 B	46/63	49/65	52/67	58/68	58/69	62/70	66/71



POPELIN

CAMISA CASUAL & BUSINESS

SHAPOP



SHAPOSS



SHLPOP



SHLPOSS

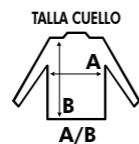




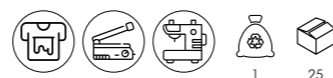
SHAMILAN

MILAN
REF: SHAMILAN

Camisa casual Fil a Fil.
Manga larga.
Tejido Fil a Fil (Tejido que alterna dos colores de hilo).
Cuello sin botones. Sin bolsillos.
Fácil de planchar.
65% Poliéster / 35% Algodón Yarn Dyed.

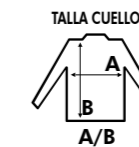


TALLA CUELLO	37	38	39	42	43	46	48
XS	S	M	L	XL	XXL	3XL	
	51/79	53/79	56/80	58/81	63/82	68/83	73/84



BERLIN
REF: SHABERLIN

Camisa casual de rayas.
Manga larga.
Cuello sin botones.
Sin bolsillo. Fácil de planchar.
65% Poliéster / 35% Algodón Yarn Dyed.



TALLA CUELLO	37	38	39	42	43	46	48
XS	S	M	L	XL	XXL	3XL	
	51/79	53/79	56/80	58/81	63/82	68/83	73/84

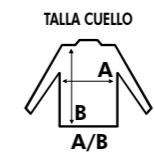
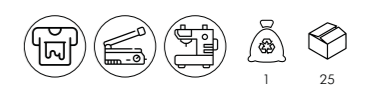


SHABERLIN



MONACO
REF: SHAMONACO

Camisa casual con tejido efecto vaquero.
Manga larga.
Cuello sin botones.
Sin bolsillo. Fácil de planchar.
65% Poliéster / 35% Algodón Yarn Dyed.

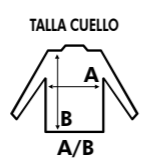


TALLA CUELLO	37	38	39	42	43	46	48
	XS	S	M	L	XL	XXL	3XL
	51/79	53/79	56/80	58/81	63/82	68/83	73/84

SHALONDON

LONDON
REF: SHALONDON

Camisa casual de cuadritos.
Manga larga.
Cuello sin botones.
Sin bolsillos. Fácil de planchar.
65% Poliéster / 35% Algodón Yarn Dyed.



TALLA CUELLO	37	38	39	42	43	46	48
	XS	S	M	L	XL	XXL	3XL
	51/79	53/79	56/80	58/81	63/82	68/83	73/84



SHAMONACO

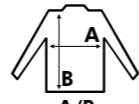


TEXAS
REF: SHATEXAS

Camisa casual con tejido efecto vaquero.
Manga larga.
Cuello sin botones.
Bolsillo en el lado izquierdo.
100% Algodón vaquero.



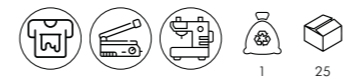
TALLA CUELLO

	37	38	39	42	43	46	48	50
	XS	S	M	L	XL	XXL	3XL	4XL
A/B	51/79	53/79	56/80	58/81	63/82	68/83	73/84	78/85

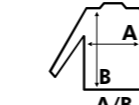


TEXAS LADY
REF: SHLTEXAS

Camisa casual con tejido efecto vaquero.
Manga larga.
Cuello sin botones.
Bolsillo en el lado izquierdo.
100% Algodón vaquero.



TALLA CUELLO

	34	36	37	38	39	41	42
	XS	S	M	L	XL	XXL	3XL
A/B	46/63	49/65	52/67	54/68	58/69	62/70	66/71



TEXAS

TULUM

REF: SHATULUM

Camisa de manga larga.
Cuello sin botones.
Tapeta en manga larga con botón y pliegue.
Puños con dos botones.
100% Algodón Slub.



SHATULUM



TALLA CUELLO

	37	38	41	43	44	46
	S	M	L	XL	XXL	3XL
	57/77	59/78.5	63/81.5	65/83	70/84.5	75/85

A/B

new!

MAHÓN

REF: SHAMAHON

Camisa de manga larga con cuello mao (cuello redondo).
Tapeta en manga larga con botón y pliegue.
Puños con dos botones.
100% Algodón Slub.



SHAMAHON



	S	M	L	XL	XXL	3XL
A/B	57/77	59/78.5	63/81.5	65/83	70/84.5	75/85

new!

ARIZONA

Pantalón multibolsillos.
Cintura con elástico en los laterales.
Cierre central con cremallera y botón.
Bolsillos en la parte delantera.
Un bolsillo con solapa en el lateral y con cierre de velcro en el lado derecho.

En la parte de atrás, dos bolsillos de solapa con cierre de velcro. Cuatro pinzas en la rodilla para dar más capacidad y facilidad de uso.
Refuerzo en la parte delantera, muslos y rodillas.
260 g/m². 98% Algodón / 2% Elastano.



25

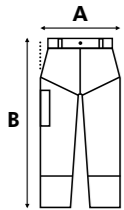
ARIZONA

PANTALÓN MULTIBOLSILLOS



ARIZONA

REF: WKARIZONA

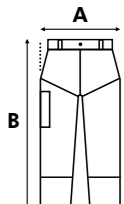


USA	28	30	32	34	36	38	40	42	44
EU	XS	S	M	L	XL	XXL	3XL	4XL	5XL
	38	40	42	44	46	48	50	52	54
A/B	38/115	40/115	42/115	44/116	46/116	48/116	50/117	52/117	54/118




ARIZONA LADY

REF: WKARIZONAL



USA	26	28	30	32	34	36	38	40
EU	XS	S	M	L	XL	XXL	3XL	4XL
	36	38	40	42	44	46	48	50
A/B	36/103	38/104	40/114	42/104	44/105	46/105	48/106	50/106





DUBAI

PANTALÓN MULTIBOLSILLOS

DUBAI

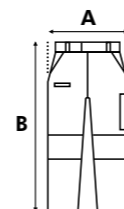
Pantalón multibolsillos. Cintura con elástico en la espalda.
 Dos bolsillos en la parte delantera.
 Un mini bolsillo de vivo en la pierna derecha
 Cierre con botón interior y cremallera.
 Dos bolsillos en el lateral izquierdo con tres compartimentos.
 En la espalda tiene dos bolsillos, uno de ellos con solapa.

Tira decorativa que va desde el bolsillo izquierdo a la costura lateral.
 En la pierna derecha, un bolsillo inclinado con dos compartimentos.
 250 g/m².
 65% Poliéster / 35% Algodón.



DUBAI

REF: WKDUBAI

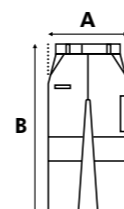


USA	28	30	32	34	36	38	40	42	44
EU	XS	S	M	L	XL	XXL	3XL	4XL	5XL
	38	40	42	44	46	48	50	52	54
A/B	36/108	38/109	40/110	42/111	44/112	46/113	48/114	50/115	52/116



DUBAI LADY

REF: WKDUBAIL



USA	26	28	30	32	34	36	38	40
EU	XS	S	M	L	XL	XXL	3XL	4XL
	36	38	40	42	44	46	48	50
A/B	34/103	36/104	38/104	40/104	42/105	44/105	46/106	48/106



TOKYO

Pantalón chino.
 Cierre de cintura con botón.
 Seis trabillas y cremallera a tono.
 Dos bolsillos en la parte de atrás y en el delantero.
 260 g/m².
 98% Algodón / 2% Elastano.



25



TOKYO

REF: WK TOKYO

	USA	28	30	32	34	36	38	40	42	44
	EU	XS	S	M	L	XL	XXL	3XL	4XL	5XL
		38	40	42	44	46	48	50	52	54
A/B		36/110	38/110	40/111	42/112	44/113	46/114	48/115	50/116	52/117



TOKYO LADY

REF: WK TOKYOL

	USA	26	28	30	32	34	36	38	40
	EU	XS	S	M	L	XL	XXL	3XL	4XL
		36	38	40	42	44	46	48	50
A/B		36/105	38/105	40/106	42/106	44/106	46/108	48/108	50/108



TOKYO

PANTALÓN CHINO



DUBLIN

Pantalón elástico cinco bolsillos.

Cierre de cintura con botón.

Cinco trabillas. Botón, cremallera y remaches con logo **JHK**.

Dos bolsillos en la parte delantera, uno pequeño en el lado derecho y dos en la parte de atrás.

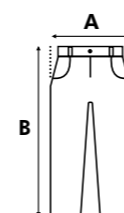
260 g/m².

98% Algodón / 2% Elastano.



DUBLIN

REF: WKDUBLIN

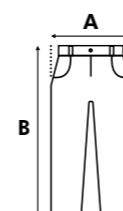


USA	28	30	32	34	36	38	40	42	44
EU	XS	S	M	L	XL	XXL	3XL	4XL	5XL
	38	40	42	44	46	48	50	52	54
A/B	38/110	40/110	42/111	44/111	46/112	48/112	50/113	52/113	54/113



DUBLIN LADY

REF: WKDUBLINL



USA	26	28	30	32	34	36	38	40
EU	XS	S	M	L	XL	XXL	3XL	4XL
	36	38	40	42	44	46	48	50
A/B	35/99	37/100	39/101	41/102	43/103	45/104	47/105	49/106



DUBLIN

PANTALÓN CINCO BOLSILLOS

SAN MARINO

REF: WKSANMAR

Falda pantalón de mujer.

Panel frontal superpuesto con cierre de 3 botones a tono.

Cierre de cremallera. Botón interno.

2 pinzas verticales en la espalda debajo de la cintura.

En la parte de atrás, un bolsillo en el lado izquierdo.

200 g/m².

97% Algodón / 3% Elastano.



WKSANMAR



TURIN

REF: WKTURIN

Bermuda de hombre.

Cintura con elásticos laterales y cierre con botón.

Cinco trabillas y cremallera a tono.

Dos bolsillos en la parte delantera.

Dos bolsillos con cierre de botón en la parte de atrás.

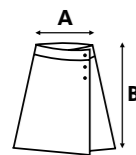
Bolsillo en el lateral derecho con cierre de velcro.

200 g/m².

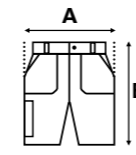
97% Algodón / 3% Elastano.



WKTURIN



USA	26	28	30	32	34	36
EU	XS	S	M	L	XL	XXL
	36	38	40	42	44	46
A/B	36/37	38/39	40/41	42/43	44/45	46/47



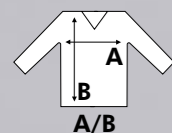
USA	28	30	32	34	36	38	40	42	44
EU	XS	S	M	L	XL	XXL	3XL	4XL	5XL
	38	40	42	44	46	48	50	52	54
A/B	40/50	42/52	44/52	46/53	48/53	50/55	52/55	54/56	56/56



BOSTON

REF: WKBOSTON

Jersey de cuello pico.
Corte entallado.
Canalé en cuello, puños y bajo.
Tacto suave.
300 g/m² aprox.
80% Viscosa / 20% Nylon.



	A/B
S	48/65
M	50/67
L	52/69
XL	54/71
XXL	56/73

GM

BK

BU


NY

BG

DGM

WKBOSTON

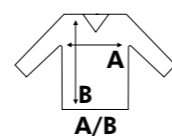
TACTO
Guave



WKBOSTONL

BOSTON LADY ▲

REF: WKBOSTONL



S	M	L	XL
44/55	46/57	48/59	50/61

GM

BK

BU

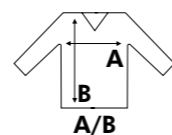
NY

BG

DGM

BOSTON KID ▶

REF: WKBOSTONK



1/2	3/4	5/6	7/8	9/11	12/14
30/38	33/43	36/47	38/50	40/55	46/65

GM

BU

NY

BG



WKBOSTONK



WINTERLINE

PRENDAS DE INVIERNO QUE
ABRAZAN EL CONFORT



INSTANT PURCHASE SOLUTIONS S.A.

Live it

SWEATSHIRT UNISEX

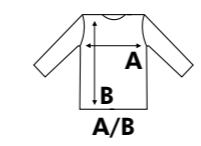
REF: SWRA290

41 COLORES

Sudadera unisex.
 Doble costura en cuello, puños y bajo.
 2X1 canalé con lycra en puños y bajo.
 290 g/m² aprox. **Felpa perchada.**
 65% Poliéster / 35% Algodón.
 AS: 67% Algodón / 31% Poliéster / 2% Viscosa.
 GM: 61% Algodón / 31% Poliéster / 8% Viscosa.
 DGM: 60% Poliéster / 40% Algodón.



-
-
-
-
-
-
-



XS	S	M	L	XL	XXL	3XL*
51/63	54/66	57/69	60/72	63/76	66/78	70/81

Color palette for sizes XX / XS:

WH	AS	GM	DGM	GF	CHC	BK	SY	OR	RD
BU	RP	PV	PK	LV	PU	SK	AQ	RB	NY
TP	MG	KG	AP	BG	FG	KH	BT	BR	

new! Color palette for sizes XS / XX:

CHCH	DNH	SL	LY	APR	ML	VI	IB	PB	LS
SYF	ORF								

FLÚOR

Color palette for size 3XL*:

GM	BK	RB	NY	KG	BG
----	----	----	----	----	----

SWRA290



SWRK290

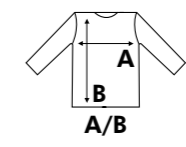
KID SWEATSHIRT

REF: SWRK290

Sudadera infantil.
 Doble costura en cuello, puños y bajo.
 2X1 canalé con lycra en puños y bajo.
 290 g/m² aprox. **Felpa perchada.**
 65% Poliéster / 35% Algodón.
 AS: 67% Algodón / 31% Poliéster / 2% Viscosa.
 GM: 61% Algodón / 31% Poliéster / 8% Viscosa.



-
-
-
-
-
-



1/2	3/4	5/6	7/8	9/11	12/14
33/40	36/43	39/46	42/53	46/58	50/61

Color palette for kid sweatshirt:

WH	AS	GM	BK	PH	RD	PK
PU	SK	RB	NY	KG	BG	

new!

SWRARGL

SWEATSHIRT RAGLAN UNISEX

REF: SWRARGL

Sudadera unisex.

Cuello redondo. Manga raglan.

Doble costura en cuello, puños y bajo.

2X1 canalé con lycra en cuello, puños y bajo.

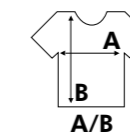
290 g/m² aprox. **Felpa perchada.**

65% Poliéster / 35% Algodón.

GM: 61% Algodón / 31% Poliéster / 8% Viscosa.



25



	XS	S	M	L	XL	XXL	3XL
A/B	51/63	54/66	57/69	60/72	63/76	66/78	70/81



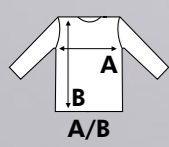
KANGAROO SWEATSHIRT

REF: SWRAKNG

Sudadera de hombre con capucha.
 Cordón de ajuste a tono.
 2X1 canalé con lycra en puños y bajo.
 Bolsillo canguro.
 290 g/m² aprox. **Felpa perchada.**
 65% Poliéster / 35% Algodón.
 AS: 67% Algodón / 31% Poliéster / 2% Viscosa.
 GM: 61% Algodón / 31% Poliéster / 8% Viscosa.
 DGM: 60% Poliéster / 40% Algodón.



SWRAKNG



41
COLORES

XS	52/68
S	54/69
M	56/70
L	58/71
XL	60/72
XXL	62/74
3XL	64/76

KING SIZE*			
REF: SWRAKNGKS			
4XL	5XL		
67/78	69/80	25	25

new!

XS / 3XL	WH	AS	GM	DGM	CHC	BK	SY	OR	RD	BU	PU	SK
	RB	DN	NY	KG	AP	BG	MG	LV	PV	TP	BT	BR
	PK	AQ	GF	FG	KH							
XS / 3XL	CHCH	DNH	SL	LY	APR	ML	VI	IB	PB	LS	SYF	ORF
	FLÚOR											
4XL / 5XL*	GM	BK	RD	RB	NY							

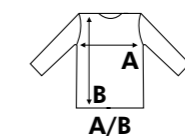


SWULKNG

KANGAROO SWEATSHIRT LADY

REF: SWULKNG

Sudadera de mujer con capucha.
 Cordón de ajuste a tono.
 2X1 canalé con lycra en puños y bajo.
 Bolsillo canguro.
 290 g/m² aprox. **Felpa perchada.**
 65% Poliéster / 35% Algodón.
 AS: 67% Algodón / 31% Poliéster / 2% Viscosa.
 GM: 61% Algodón / 31% Poliéster / 8% Viscosa.



S	M	L	XL	XXL
48/65	50/67	52/69	54/71	56/72

WH	AS	GM	CHC	BK	SY	OR
RD	BU	RP	PK	PU	SK	RB
DN	NY	KG	AP	BG		

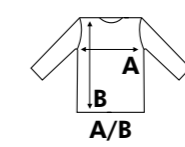


SWRKKNG

KID KANGAROO SWEATSHIRT

REF: SWRKKNG

Sudadera infantil con capucha.
 2X1 canalé con lycra en puños y bajo.
 Bolsillo canguro.
 290 g/m² aprox. **Felpa perchada.**
 65% Poliéster / 35% Algodón.
 AS: 67% Algodón / 31% Poliéster / 2% Viscosa.
 GM: 61% Algodón / 31% Poliéster / 8% Viscosa.



1/2	3/4	5/6	7/8	9/11	12/14
33/40	36/43	39/46	42/53	46/58	50/61

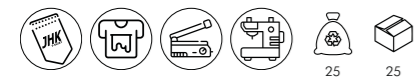
WH	AS	GM	BK	SY	OR	RD
PK	PU	SK	RB	NY	KG	




FULL ZIP SWEATSHIRT

REF: SWRAFUZIP

Sudadera de hombre.
 2X1 canalé con lycra en puños y bajo.
 Cremallera entera cubierta.
 Bolsillos laterales.
 290 g/m² aprox. **Felpa perchada.**
 65% Poliéster / 35% Algodón.
 GM: 61% Algodón / 31% Poliéster / 8% Viscosa.




	XS	S	M	L	XL	XXL
A/B	52/67	54/69	56/72	58/74	60/76	62/78




HALF ZIP SWEATSHIRT

REF: SWRAZIP

Sudadera de hombre con media cremallera.
 2X1 canalé con lycra en puños y bajo.
 290 g/m² aprox. **Felpa perchada.**
 65% Poliéster / 35% Algodón.
 AS: 67% Algodón / 31% Poliéster / 2% Viscosa.



	S	M	L	XL	XXL
A/B	54/66	57/69	60/72	63/76	66/78



SWRAFUZIP

SWRAZIP

HOODED SWEATSHIRT


REF: SWUAHOOD

Sudadera de hombre con capucha.
 Cordón de ajuste a tono.
 2X1 canalé con lycra en puños y bajo.
 Cremallera entera cubierta.
 Bolsillo canguro.
 290 g/m² aprox. **Felpa perchada.**
 65% Poliéster / 35% Algodón.
 GM: 61% Algodón / 31% Poliéster / 8% Viscosa.
 DGM: 60% Poliéster / 40% Algodón.



PAG.114 REF: SWRKHOOD KIDS
 PAG.139 REF: SWULHOOD

	XS	S	M	L	XL	XXL	3XL*
A/B	52/67	54/69	56/70	58/71	60/72	62/74	64/76



XS - XXL
 3XL*




SWUAHOOD



PAG.111
REF: SWUAHOOD

PAG.139
REF: SWULHOOD



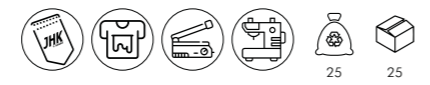
SWRKHOOD



KID HOODED SWEATSHIRT

REF: SWRKHOOD

Sudadera infantil con capucha.
2X1 canalé con lycra en puños y bajo.
Cremallera entera cubierta.
Bolsillo canguro.
290 g/m² aprox. **Felpa perchada.**
65% Poliéster / 35% Algodón.
AS: 67% Algodón / 31% Poliéster / 2% Viscosa.



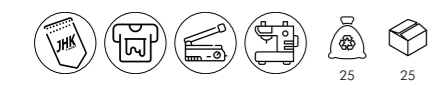
	1/2	3/4	5/6	7/8	9/11	12/14
A/B	33/40	36/43	39/46	42/53	46/58	50/61




KID FULL ZIP SWEATSHIRT

REF: SWRKFUZIP

Sudadera infantil.
2X1 canalé con lycra en puños y bajo.
Cremallera entera cubierta.
Bolsillos laterales.
290 g/m² aprox. **Felpa perchada.**
65% Poliéster / 35% Algodón.
AS: 67% Algodón / 31% Poliéster / 2% Viscosa.



	1/2	3/4	5/6	7/8	9/11	12/14
A/B	33/40	36/43	39/46	42/53	46/58	50/61



PAG.113
REF: SWRAFUZIP



SWEATSHIRT LADY CROPPED

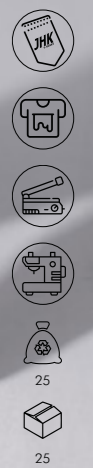
REF: SWULCROP

Sudadera corta con capucha.
Cordón de ajuste a tono.
2X1 canalé con lycra en puños.
290 g/m² aprox. **Felpa perchada.**
65% Poliéster / 35% Algodón.
GM: 61% Algodón / 31% Poliéster / 8% Viscosa.

	XS	S	M	L
A/B	56/45	58/46	60/48	62/50



SWULCROP



SWEAT PANTS CUFF UNISEX

REF: SWPANTSCFF

Pantalón unisex con puños.
Cintura elástica con cordón ajustable a tono.
Bolsillos laterales. Puños en bajo.
290 g/m² aprox. **Felpa perchada.**
65% Poliéster / 35% Algodón.
GM: 61% Algodón / 31% Poliéster / 8% Viscosa.



SWPANTSCFF



UNISEX



A/B A	S	M	L	XL	XXL
B	50/104	52/106	54/108	55/110	57/112



UNISEX



SWEAT PANTS LADY

REF: SWPANTSL

Pantalón de mujer.
Cintura elástica con cordón ajustable a tono.
Corte recto.
290 g/m² aprox. **Felpa perchada.**
65% Poliéster / 35% Algodón.
GM: 61% Algodón / 31% Poliéster / 8% Viscosa.

A/B A	S	M	L	XL	XXL
B	40/99	42/101	44/103	46/105	48/107



SWEAT PANTS MAN

REF: SWPANTSM

Pantalón de hombre.
Cintura elástica con cordón ajustable a tono.
Bolsillos laterales.
Corte recto.
290 g/m² aprox. **Felpa perchada.**
65% Poliéster / 35% Algodón.
GM: 61% Algodón / 31% Poliéster / 8% Viscosa.

A/B A	S	M	L	XL	XXL
B	52/106	54/108	55/110	57/112	58/114



SWPANTSL

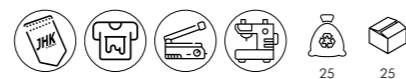




SWEAT PANTS KID

REF: SWPANTSK

Pantalón infantil.
 Cintura elástica con cordón ajustable a tono.
 Bolsillos laterales.
 Puños en bajo.
 290 g/m² aprox. **Felpa perchada.**
 65% Poliéster / 35% Algodón.
 GM: 61% Algodón / 31% Poliéster / 8% Viscosa.



A/B A	1/2	3/4	5/6	7/8	9/11	12/14
B	28/40	30/52	33/60	35/68	37/75	39/85

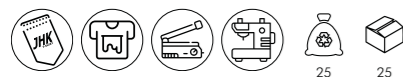


SWPANTSK

SWEAT SHORTS MAN

REF: SWSHORTSM

Pantalón de hombre corto.
 Cintura elástica con cordón ajustable a tono.
 Bolsillos delanteros con costura marcada.
 Bolsillo trasero.
 290 g/m² aprox. **Felpa perchada.**
 65% Poliéster / 35% Algodón.
 GM: 61% Algodón / 31% Poliéster / 8% Viscosa.



A/B A	S	M	L	XL
B	49/45	51/49	52/54	54/58



SWSHORTSM



80%
ALGODÓN

20%
POLIÉSTER

PERFECTO RESULTADO PARA TRANSFER E IMPRESIÓN DIGITAL.
 EVITA LAS MARCAS DE LA PLANCHA SOBRE LA PRENDA.
 ALTA RESISTENCIA AL PILLING.

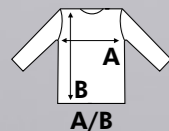
SWCR275



SWEATSHIRT CVC

REF: SWCR275

Sudadera de hombre.
 Doble costura en cuello, puños y bajo.
 2X1 canalé con lycra en puños y bajo.
 275 g/m² aprox. **Felpa perchada.**
 80% Algodón / 20% Poliéster.
 GM: 73% Algodón / 20% Poliéster / 7% Viscosa.



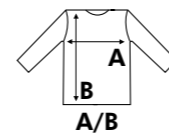
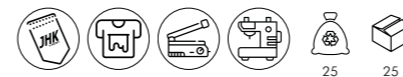
XS	S	M	L	XL	XXL	3XL
51/63	54/66	57/69	60/72	63/76	66/78	70/81




SWEATSHIRT LADY CVC

REF: SWRL275

Sudadera de mujer.
 Doble costura en cuello, puños y bajo.
 2X1 canalé con lycra en cuello, puños y bajo.
 275 g/m² aprox. **Felpa perchada.**
 80% Algodón / 20% Poliéster.
 GM: 73% Algodón / 20% Poliéster / 7% Viscosa.



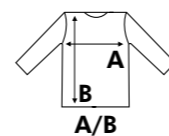
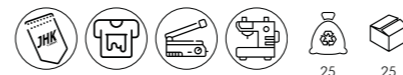
S	M	L	XL	XXL
48/65	50/67	52/69	54/71	56/72



SWEATSHIRT KID CVC

REF: SWRK275

Sudadera infantil.
 Doble costura en cuello, puños y bajo.
 2X1 canalé con lycra en cuello, puños y bajo.
 275 g/m² aprox. **Felpa perchada.**
 80% Algodón / 20% Poliéster.
 GM: 73% Algodón / 20% Poliéster / 7% Viscosa.



1/2	3/4	5/6	7/8	9/11	12/14
33/40	36/43	39/46	42/53	46/58	50/61



SWRL275

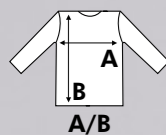
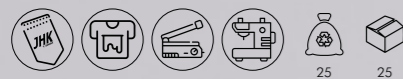


SWRK275

KANGAROO CVC SWEATSHIRT

REF: SWKNG275

Sudadera de hombre con capucha.
 Cordón de ajuste a tono.
 2X1 canalé con lycra en puños y bajo.
 Bolsillo canguro.
 275 g/m² aprox. **Felpa perchada.**
 80% Algodón / 20% Poliéster.
 GM: 73% Algodón / 20% Poliéster / 7% Viscosa.



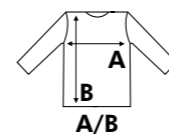
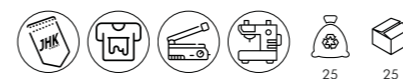
XS	52/68
S	54/69
M	56/70
L	58/71
XL	60/72
XXL	62/74
3XL	64/76




KANGAROO LADY CVC SWEATSHIRT

REF: SWULKNG275

Sudadera de mujer con capucha.
 2X1 canalé con lycra en puños y bajo.
 Cordón de ajuste a tono.
 Bolsillo canguro.
 275 g/m² aprox. **Felpa perchada.**
 80% Algodón / 20% Poliéster.
 GM: 73% Algodón / 20% Poliéster / 7% Viscosa.



S	M	L	XL	XXL
48/66	50/68	52/70	54/72	56/74

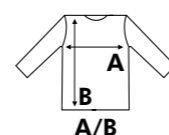


SWULKNG275

KANGAROO KID CVC SWEATSHIRT

REF: SWRKKNG275

Sudadera infantil con capucha.
 2X1 canalé con lycra en puños y bajo.
 Bolsillo canguro.
 275 g/m² aprox. **Felpa perchada.**
 80% Algodón / 20% Poliéster.
 GM: 73% Algodón / 20% Poliéster / 7% Viscosa.



1/2	3/4	5/6	7/8	9/11	12/14
33/40	36/43	39/46	42/53	46/58	50/61



SWRKKNG275

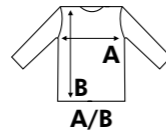
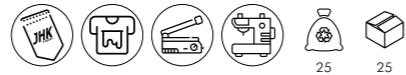
SWKNG275



HOODED CVC SWEATSHIRT

REF: SWHOOD275

Sudadera de hombre con capucha.
 2X1 canalé con lycra en puños y bajo.
 Cordón de ajuste a tono.
 Cremallera entera cubierta.
 Bolsillo canguro.
 275 g/m² aprox. **Felpa perchada.**
 80% Algodón / 20% Poliéster.
 GM: 73% Algodón / 20% Poliéster / 7% Viscosa.



XS	S	M	L	XL	XXL
52/67	54/69	56/70	58/71	60/72	62/74



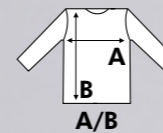
new!



KANGAROO SWEATSHIRT 320

REF: SWKNG320

Sudadera de hombre con capucha.
 Cordón de ajuste a tono.
 1X1 canalé con lycra en puños y bajo.
 Bolsillo canguro.
 320 g/m² aprox. **Felpa perchada.**
 80% Algodón / 20% Poliéster.
 GM: 73% Algodón / 20% Poliéster / 7% Viscosa.



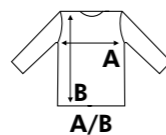
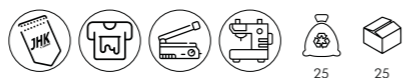
XS	S	M	L	XL	XXL	3XL
52/68	54/69	56/70	58/71	60/72	62/74	64/76



FULL ZIP CVC SWEATSHIRT

REF: SWFUZIP275

Sudadera de hombre.
 2X1 canalé con lycra en puños y bajo.
 Cremallera entera cubierta.
 Bolsillos laterales.
 275 g/m² aprox. **Felpa perchada.**
 80% Algodón / 20% Poliéster.
 GM: 73% Algodón / 20% Poliéster / 7% Viscosa.



XS	S	M	L	XL	XXL
52/67	54/69	56/72	58/74	60/76	62/78



SWKNG320



new!



SWKKNGOVER

KANGAROO OVERSIZE UNISEX

REF: SWKNGOVER

Sudadera unisex oversize con capucha.

Diseño de cuello cruzado.

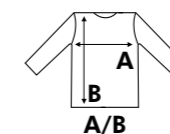
2X1 canalé con lycra en puños y bajo.

Bolsillo canguro.

320 g/m² aprox. **Felpa perchada.**

80% Algodón / 20% Poliéster.

GM: 73% Algodón / 20% Poliéster / 7% Viscosa.



S	M	L	XL	XXL
60/69	64/70	68/71	72/72	76/74



UNISEX



Nuestra nueva colección de felpa ligera. Es un tejido de punto de algodón de peso medio sin perchar, por lo que el derecho de la tela es liso y el revés en forma de rizo.



SWEATSHIRT FRENCH TERRY

REF: SWCR240

Sudadera de hombre.

Doble costura en cuello, puños y bajo.

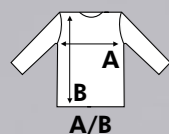
2X1 canalé con lycra en puños y bajo.

Felpa sin perchar, tejido ligero.

235/240 g/m² aprox.

60% Algodón / 40% Poliéster.

GM: 73% Algodón / 20% Poliéster / 7% Viscosa.



A/B	
S	54/66
M	57/69
L	60/72
XL	63/76
XXL	66/78
3XL	70/81

WH

GM

BK

NY

RD

RB

SWCR240

new!



new!



SWEATSHIRT LADY FRENCH TERRY

REF: SWCRL240

Sudadera de mujer.

Doble costura en cuello, puños y bajo.

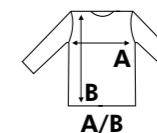
2X1 canalé con lycra en puños y bajo.

Felpa sin perchar, tejido ligero.

235/240 g/m² aprox.

60% Algodón / 40% Poliéster.

GM: 73% Algodón / 20% Poliéster / 7% Viscosa.



A/B	S	M	L	XL	XXL
	48/65	50/67	52/69	54/71	56/73

WH

GM

BK

PK

NY

SWCRL240

new!



KID SWEATSHIRT FT

REF: SWRK240

Sudadera infantil.

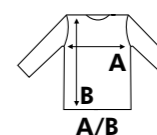
Doble costura en cuello, puños y bajo.

2X1 canalé con lycra en puños y bajo.

Felpa sin perchar, tejido ligero.

235/240 g/m² aprox.

60% Algodón / 40% Poliéster.



A/B	1/2	3/4	5/6	7/8	9/11	12/14
	33/40	36/43	39/46	42/53	46/58	50/61

WH

RD

NY

RB

SWRK240



25



25



KANGAROO LADY FRENCH TERRY SWEATSHIRT

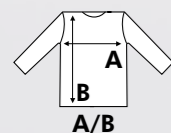
REF: SWULKNG240

Sudadera de mujer con capucha.
 2X1 canalé con lycra en puños y bajo.
 Cordón de ajuste a tono.
 Bolsillo kanguro.
Felpa sin perchar, tejido ligero.
 235/240 g/m² aprox.
 60% Algodón / 40% Poliéster.
 GM: 73% Algodón / 20% Poliéster / 7% Viscosa.

new!



SWULKNG240



S	M	L	XL	XXL
48/66	50/68	52/70	54/72	56/74



new!



SWKNG240



KANGAROO FRENCH TERRY SWEATSHIRT

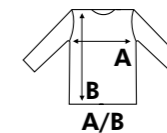
REF: SWKNG240

Sudadera de hombre con capucha.
 Cordón de ajuste a tono.
 2X1 canalé con lycra en puños y bajo.
 Bolsillo kanguro.
Felpa sin perchar, tejido ligero.
 235/240 g/m² aprox.
 60% Algodón / 40% Poliéster.
 GM: 73% Algodón / 20% Poliéster / 7% Viscosa.



25

25



S	M	L	XL	XXL	3XL
54/69	56/70	58/71	60/72	62/74	64/76



KID KANGAROO FT SWEATSHIRT

REF: SWRKKNG240

Sudadera infantil con capucha.
 2X1 canalé con lycra en puños y bajo.
 Bolsillo kanguro.
Felpa sin perchar, tejido ligero.
 235/240 g/m² aprox.
 60% Algodón / 40% Poliéster.

new!

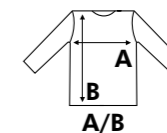


SWRKKNG240



25

25



1/2	3/4	5/6	7/8	9/11	12/14
33/40	36/43	39/46	42/53	46/58	50/61





KID HOODED FT SWEATSHIRT

REF: SWRKHOOD240

- Sudadera infantil con capucha.
- 2X1 canalé con lycra en puños y bajo.
- Cremallera entera cubierta.
- Bolsillo canguro.
- Felpa sin perchar**, tejido ligero.
- 235/240 g/m² aprox.
- 60% Poliéster / 40% Algodón.

new!



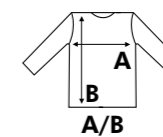
new!



HOODED FRENCH TERRY SWEATSHIRT

REF: SWUAHOOD240

- Sudadera de hombre con capucha.
- 2X1 canalé con lycra en puños y bajo.
- Cordón de ajuste a tono.
- Cremallera entera cubierta.
- Bolsillo canguro.
- Felpa sin perchar**, tejido ligero.
- 235/240 g/m² aprox.
- 60% Algodón / 40% Poliéster.
- GM: 73% Algodón / 20% Poliéster / 7% Viscosa.



S	M	L	XL	XXL	3XL
54/69	56/70	58/71	60/72	62/74	64/76



SWUAHOOD240



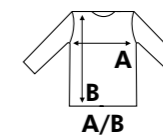

new!



HOODED LADY FRENCH TERRY SWEATSHIRT

REF: SWULHOOD240

- Sudadera de mujer con capucha.
- Cordón de ajuste a tono.
- 2X1 canalé con lycra en puños y bajo.
- Cremallera entera cubierta.
- Bolsillo canguro.
- Felpa sin perchar**, tejido ligero.
- 235/340 g/m² aprox.
- 60% Algodón / 40% Poliéster.
- GM: 61% Algodón / 31% Poliéster / 8% Viscosa.

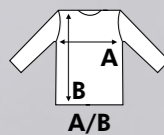


S	M	L	XL	XXL
48/68	50/70	52/72	54/74	56/76



SWULHOOD240

SWRKHOOD240



1/2	33/40
3/4	36/43
5/6	39/46
7/8	42/53
9/11	46/58
12/14	50/61



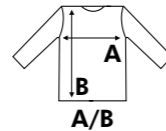
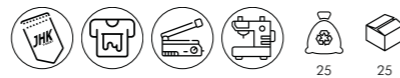


new!

French Terry FULL ZIP FRENCH TERRY SWEATSHIRT

REF: SWFUZIP240

Sudadera de hombre.
 2X1 canalé con lycra en puños y bajo.
 Cremallera entera cubierta.
 Bolsillos laterales.
Felpa sin perchar, tejido ligero.
 235/240 g/m² aprox.
 60% Algodón / 40% Poliéster.
 GM: 73% Algodón / 20% Poliéster / 7% Viscosa.



	S	M	L	XL	XXL
A	54/69	56/72	58/74	60/76	62/78
B					

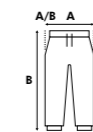
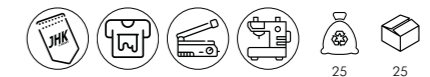


new!

French Terry SWEAT PANTS CUFF FT

REF: SWPANTS240

Pantalón de hombre.
 Cintura elástica con cordón ajustable a tono.
 Bolsillos laterales.
 Puños en bajo.
Felpa sin perchar, tejido ligero.
 235/240 g/m² aprox.
 60% Algodón / 40% Poliéster.
 GM: 61% Algodón / 31% Poliéster / 8% Viscosa.



	S	M	L	XL	XXL
A	50/98	52,5/100	54/102	55,5/104	57/106
B					

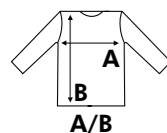
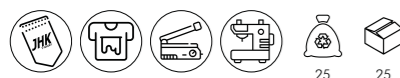


new!

French Terry KID FULL ZIP FT SWEATSHIRT

REF: SWRKFUZIP240

Sudadera infantil.
 2X1 canalé con lycra en puños y bajo.
 Cremallera entera cubierta.
 Bolsillos laterales.
Felpa sin perchar, tejido ligero.
 235/240 g/m² aprox.
 60% Algodón / 40% Algodón.



	1/2	3/4	5/6	7/8	9/11	12/14
A	33/40	36/43	39/46	42/53	46/58	50/61
B						

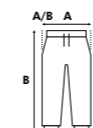


new!

French Terry KID SWEAT PANTS FT

REF: SWPANTSK240

Pantalón infantil.
 Cintura elástica con cordón ajustable a tono.
 Bolsillos laterales.
 Puños en bajo.
Felpa sin perchar, tejido ligero.
 235/240 g/m² aprox.
 60% Algodón / 40% Poliéster.
 GM: 61% Algodón / 31% Poliéster / 8% Viscosa.



	1/2	3/4	5/6	7/8	9/11	12/14
A	28/40	30/52	33/60	35/68	37/75	39/85
B						





SWCRPEACH



SWKNGPEACH

TACTO
Guave

260g/m²
JHK

French Terry PEACH CREW NECK

REF: SWCRPEACH

Sudadera de hombre.
Doble costura en cuello, puños y bajo.
2X1 canalé con lycra en puños y bajo.
Felpa sin perchar.
260 g/m² aprox.
60% Algodón / 40% Poliéster.

Icons: JHK, 25, 25

	S	M	L	XL	XXL
A/B	54/66	57/69	60/72	63/76	66/78

Color swatches: BT, CHC, MU, BU, DN



SWULCR



SWULHOOD

♂ PAG.113 REF: SWUAHOOD
 ♂ KIDS PAG.114 REF: SWRKHOOD

260g/m²
JHK

French Terry LADY CREW NECK SWEATSHIRT

REF: SWULCR

Sudadera de mujer.
Doble costura en cuello, puños y bajo.
2X1 canalé en cuello, puños y bajo.
Felpa sin perchar.
260 g/m² aprox.
65% Poliéster / 35% Algodón.
GM: 61% Algodón / 31% Poliéster / 8% Viscosa.

Icons: JHK, 25, 25

	S	M	L	XL	XXL
A/B	47/68	49/70	51/72	53/74	55/76

Color swatches: WH, GM, BK, PK, NY

French Terry LADY FULL ZIP HOODED SWEATSHIRT

REF: SWULHOOD

Sudadera de mujer con capucha.
Cordón de ajuste a tono.
2X1 canalé en puños y bajo.
Cremallera entera cubierta.
Bolsillo canguro.
Felpa sin perchar.
260 g/m² aprox.
65% Poliéster / 35% Algodón.
GM: 61% Algodón / 31% Poliéster / 8% Viscosa.

Icons: JHK, 25, 25

	S	M	L	XL	XXL
A/B	48/68	50/70	52/72	54/74	56/76

Color swatches: WH, GM, BK, PK, NY



BABY PLAYSUIT LS

REF: SWRBSUIT

Pelele de bebé.

2X1 canalé con lycra en puños.

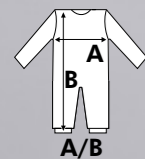
Corchetes en la parte trasera.

Felpa sin perchar.

260 g/m².

65% Poliéster / 35% Algodón.

GM: 61% Algodón / 31% Poliéster / 8% Viscosa.



3M	22/46
6M	24/50
9M	26/54
12M	28/58
18M	30/62



SWRBSUIT



SW/PANTS B



BABY HOODED SWEATSHIRT

REF: SWRBHOOD

Chaqueta de bebé.

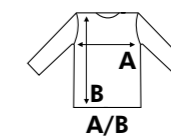
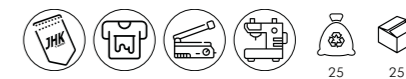
2X1 canalé con lycra en puños y bajo.

Felpa sin perchar.

260 g/m².

65% Poliéster / 35% Algodón.

GM: 61% Algodón / 31% Poliéster / 8% Viscosa.



	0	1	2
A	25/28	27/30	29/32
B			



BABY SWEAT PANTS

REF: SWPANTS B

Pantalón de bebé.

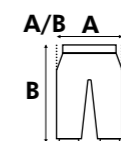
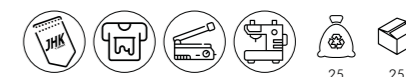
2X1 canalé con lycra en cintura y puños.

Felpa sin perchar.

260 g/m².

65% Poliéster / 35% Algodón.

GM: 61% Algodón / 31% Poliéster / 8% Viscosa.



	0	1	2
A	25/34	27/36	29/38
B			





ECO 


TEJIDO ECOLÓGICO ORGÁNICO Y RECICLADO.
OBJETIVO CLARO:
CUIDAR EL LUGAR DONDE VIVIMOS



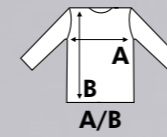
EVEREST

REF: SWRAECO


Sudadera unisex.
 Cuello redondo. Manga Raglan.
 Doble costura en cuello, puños y bajo.
 2X1 canalé con lycra en cuello, puños y bajo.
 275 g/m² aprox.
 80% Algodón Orgánico / 20% Poliéster Reciclado.
 DGM: 63% Algodón Orgánico / 21% Poliéster Reciclado / 16% Viscosa.
 GM: 61% Algodón Orgánico / 31% Poliéster Reciclado / 8% Viscosa.



ECO

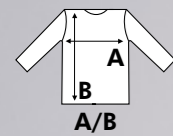


XS	52/68
S	54/69
M	56/70
L	58/71
XL	60/72
XXL	62/74
3XL	64/76




UNISEX

ECO



XS	51/63
S	54/66
M	57/69
L	60/72
XL	63/76
XXL	66/78
3XL	70/81



UNISEX

SWRAECO

SWKNGECO

TEIDE

REF: SWKNGECO

Sudadera unisex con capucha.
 Cordon redondo de ajuste a tono.
 2X1 canalé con lycra en puños y bajo.
 Bolsillo canguro.
 275 g/m² aprox.
 80% Algodón Orgánico / 20% Poliéster Reciclado.
 DGM: 63% Algodón Orgánico / 21% Poliéster Reciclado / 16% Viscosa.
 GM: 61% Algodón Orgánico / 31% Poliéster Reciclado / 8% Viscosa.

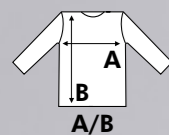
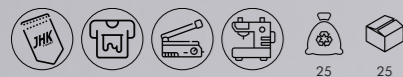


FUJI


REF: SWHOODECO

Sudadera unisex con capucha.
Cremallera entera cubierta.
Cordón redondo de ajuste a tono.
Bolsillo canguro.
2X1 canalé con lycra en puños y bajo.

275 g/m² aprox.
80% Algodón Orgánico / 20% Poliéster Reciclado.
DGM: 63% Algodón Orgánico / 21% Poliéster Reciclado / 16% Viscosa.
GM: 61% Algodón Orgánico / 31% Poliéster Reciclado / 8% Viscosa.



XS	52/67
S	54/69
M	56/70
L	58/71
XL	60/72
XXL	62/74
3XL	64/76



UNISEX



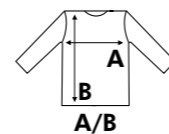
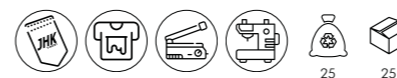
SWHOODECO




KID TEIDE

REF: SWKNGKECO

Sudadera infantil con capucha. Bolsillo canguro.
2X1 canalé con lycra en puños y bajo.
275 g/m² aprox.
80% Algodón Orgánico / 20% Poliéster Reciclado.
GM: 61% Algodón Orgánico / 31% Poliéster Reciclado / 8% Viscosa.
DGM: 63% Algodón Orgánico / 21% Poliéster Reciclado / 16% Viscosa.



1/2	3/4	5/6	7/8	9/11	12/14
33/40	36/43	39/46	42/53	46/58	50/61

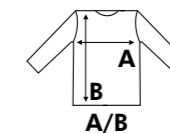


SWKNGKECO


KID EVEREST

REF: SWRKECO

Sudadera infantil. Cuello redondo. Manga raglan.
Doble costura en cuello, puños y bajo.
2X1 canalé con lycra en puños y bajo.
275 g/m² aprox.
80% Algodón Orgánico / 20% Poliéster Reciclado.
DGM: 63% Algodón Orgánico / 21% Poliéster Reciclado / 16% Viscosa.
GM: 61% Algodón Orgánico / 31% Poliéster Reciclado / 8% Viscosa.



1/2	3/4	5/6	7/8	9/11	12/14
33/40	36/43	39/46	42/53	46/58	50/61



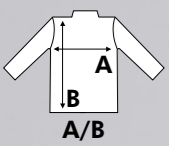
SWKNGKECO



MICRO FLEECE MAN

REF: MICFLEMAN

Micropolar de hombre.
 Acabado micropolar antipilling.
 Media cremallera.
 Puños elásticos.
 140 g/m² aprox.
 100% Poliéster.



XS	49/66
S	51/68
M	53/70
L	55/73
XL	57/76
XXL	59/78

- GM
- BK
- RD
- RB
- NY

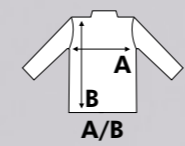


MICFLEMAN

MICRO FLEECE LADY

REF: MICFLELADY

Micropolar de mujer ligeramente entallado.
 Acabado micropolar antipilling.
 Media cremallera.
 Puños elásticos.
 140 g/m² aprox.
 100% Poliéster.



XS	46/61
S	48/63
M	51/65
L	53/67
XL	55/69
XXL	58/70

- GM
- BK
- RD
- RP
- RB
- NY



MICFLELADY

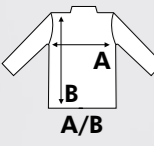
POLAR FLEECE MAN

REF: FLRA300

- Forro polar de hombre.
- Cordón de ajuste con topes.
- Acabado micropolar antipilling.
- Cremallera entera.
- Bolsillos laterales.
- Puños elásticos.
- 300 g/m² aprox.
- 100% Poliéster.



FLRA300



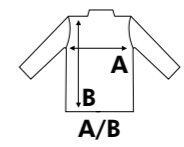
XS	S	M	L	XL	XXL	3XL
56/64	58/66	60/68	62/70	64/73	66/75	68/80



POLAR FLEECE LADY

REF: FLRL300

- Forro polar de mujer ligeramente entallado.
- Cordón de ajuste con topes.
- Acabado micropolar antipilling.
- Cremallera entera.
- Bolsillos laterales con cremallera.
- Puños elásticos.
- 300 g/m² aprox.
- 100% Poliéster.



XS	S	M	L	XL	XXL
45/59	47/61	50/63	52/65	55/67	57/69

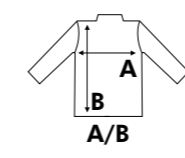


FLRL300

POLAR FLEECE KID

REF: FLRK300

- Forro polar infantil.
- Cordón de ajuste con topes.
- Acabado micropolar antipilling.
- Cremallera entera.
- Bolsillos laterales con cremallera.
- 300 g/m² aprox.
- 100% Poliéster.



1/2	3/4	5/6	7/8	9/11	12/14
37/43	40/47	43/51	46/55	49/59	52/63

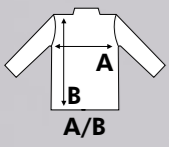



FLRK300

POLAR FLEECE 340

REF: FLRA340

- Forro polar unisex.
- Refuerzo en hombros y codos en contraste.
- Acabado micropolar antipilling.
- Cremallera entera en contraste.
- Bolsillos laterales con cremallera en contraste.
- Bolsillo en el pecho derecho con cremallera en contraste.
- Cordón de ajuste con topes.
- 340 g/m² aprox.
- 100% Poliéster.



XS	50/67
S	53/69
M	56/71
L	59/73
XL	62/75
XXL	65/78
3XL	68/81
4XL	71/84
5XL	74/87

FLRA340

SOFTSHELL JACKET

REF: SOFTJACK/ REF: SOFTJACKL

Chaqueta de hombre y de mujer.
 Tres capas con membranas transpirables.
 Interior a tono con tejido de forro polar con tancas.
 Cremallera entera.
 Bolsillo en pecho y bolsillos laterales con cremallera.
 300 g/m² aprox.
 Exterior: 94% Poliéster reciclado / 6% Elastano.
 Interior: 100% Poliéster.

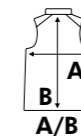


SOFTVEST

SOFTSHELL VEST

REF: SOFTVEST

Chaleco de hombre.
 Tres capas con membranas transpirables.
 Interior a tono con tejido de forro polar con tancas.
 Cremallera entera.
 Bolsillo en pecho y bolsillos laterales con cremallera.
 300 g/m² aprox.
 Exterior: 94% Poliéster reciclado / 6% Elastano.
 Interior: 100% Poliéster.



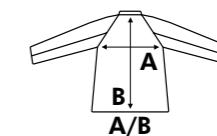

S	M	L	XL	XXL
53/70	55/72	57/74	59/76	61/78



SOFTSHELL JACKET KID

REF: SOFTJACKID

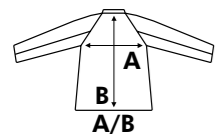
Chaqueta infantil.
 Tres capas con membranas transpirables.
 Interior a tono con tejido de forro polar con tancas.
 Cremallera entera.
 Bolsillo en pecho y bolsillos laterales con cremallera.
 300 g/m² aprox.
 Exterior: 94% Poliéster reciclado / 6% Elastano.
 Interior: 100% Poliéster.



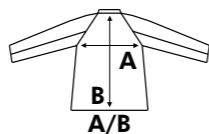
3/4	5/6	7/8	9/11	12/14
36/47	40/50	42/52	46/59	48/61




SOFTJACKID



SOFTJACK (MAN)						
S	M	L	XL	XXL	3XL	4XL
53/70	55/72	57/74	59/76	61/78	63/80	65/82



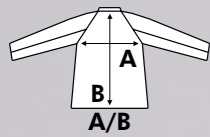
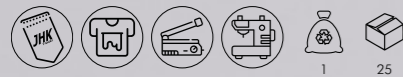
SOFTJACKL (LADY)			
S	M	L	XL
47/61	50/63	52/65	55/67



SOFTSHELL JACKET HOODED

REF: SOFTHOOD

Chaqueta de hombre con capucha.
Tres capas con membranas transpirables.
Interior a tono con tejido de forro polar con tancas.
Cremallera entera.
Bolsillo en pecho y bolsillos laterales con cremallera.
300 g/m² aprox.
Exterior: 94% Poliéster reciclado / 6% Elastano.
Interior: 100% Poliéster.



S	53/70
M	55/72
L	57/74
XL	59/76
XXL	61/78
3XL	63/80
4XL	65/82



SOFTHOOD

new!

SOFTHOODL

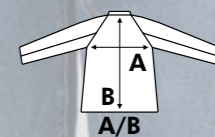
new!



SOFTSHELL JACKET HOODED LADY

REF: SOFTHOODL

Chaqueta de mujer con capucha.
Tres capas con membranas transpirables.
Interior a tono con tejido de forro polar con tancas.
Cremallera entera.
Bolsillo en pecho y bolsillos laterales con cremallera.
300 g/m² aprox.
Exterior: 94% Poliéster reciclado / 6% Elastano.
Interior: 100% Poliéster.



S	M	L	XL
47/61	50/63	52/65	55/67





URBAN

URBANLINE

DONDE LA MODA URBANA

ENCUENTRA SU HOGAR

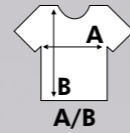


Feel it

URBAN SEA MAN

REF: TSSEA

Camiseta de hombre de manga corta.
 Cuello y mangas sin rematar.
 Calidad suprema.
 Punto liso (34'S).
 Lavado enzimático.
 120 g/m².
 100% Algodón.



S	52/70
M	54/72
L	56/74
XL	58/76

WH

BK

CHC

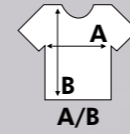
DN



URBAN SEA LADY

REF: TSLSEA

Camiseta de mujer de manga corta.
 Doblado en manga.
 Cuello de pico en canalé 1X1.
 Punto liso (34'S).
 Calidad suprema.
 Lavado enzimático.
 120 g/m².
 100% Algodón.



S/M	48/68
L/XL	50/70

WH

BK

CHC

DN



TSSEA

TSLSEA

URBAN SLUB MAN

REF: TSUASLB

Camiseta de hombre de manga corta.
Tejido Slub.
Cuello y mangas sin rematar.
120 g/m².
100% Algodón Slub.

A B A/B	XS	S/M	L
	52/70	54/72	58/76



TSUASLB

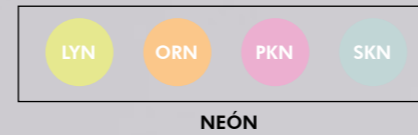


URBAN SLUB LADY

REF: TSULSLB

Camiseta de mujer de manga corta.
Tejido Slub.
Cuello de pico en canalé 1X1.
Bajo de la espalda redondeado.
Dobladillo en manga.
120 g/m².
100% Algodón Slub.

A B A/B	S/M	L/XL
	48/68	50/70



NEÓN



TSULSLB

URBAN T-SHIRT

REF: TSUA150

- Camiseta de hombre de manga corta.
- Costuras laterales.
- Cuello con canalé 1X1.
- Refuerzo de hombro a hombro.
- Lavado enzimático.
- 160 g/m² aprox.
- 100% Algodón preencogido.
- GM: 85% Algodón / 15% Viscosa.



TSUA150



URBAN V-NECK

REF: TSUAPICO

- Camiseta de hombre de manga corta.
- Costuras laterales.
- Cuello V con canalé 1X1.
- Refuerzo de hombro a hombro.
- Lavado enzimático.
- 160 g/m² aprox.
- 100% Algodón preencogido.
- GM: 85% Algodón / 15% Viscosa.
- Heather: 65% Poliéster / 35% Algodón.
- DNH: 60% Algodón / 40% Poliéster.



♀ **PAG.27**
REF: TSRLCMFP

TSUAPICO

	S	M	L	XL	XXL
	48/71	51/74	55/76	58/79	61/81

- WH
- GM
- GF
- BK
- SY
- RD
- FU
- AQ
- RB
- NY
- KH
- CH

	S	M	L	XL	XXL
	48/70	51/72	53/74	56/76	58/80

- HEATHER**
- WH
 - GM
 - BK
 - RD
 - FU
 - RB
 - NY
 - CHCH
 - MUH
 - BUH
 - LVH
 - TUH
 - DNH
 - BGH

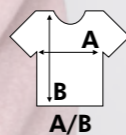
TSUABEWARE



URBAN BEWARE

REF: TSUABEWARE

Camiseta de hombre de manga corta.
 Vestibilidad slim con tacto agradable por ser mezclade algodón y poliéster.
 145 g/m² aprox.
 60% Algodón / 40% Poliéster.



	S	M	L	XL
A/B	49/72	51/74	54/76	56/77

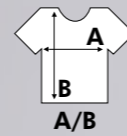
- OLH
- DGH
- PUH
- BRH
- DBH

-
-
-
-
-
-
-

URBAN OVERSIZE UNISEX

REF: TSUAOVER

Camiseta unisex oversize de manga corta.
 Costuras laterales.
 Cuello con canalé 1X1.
 Doble costura en cuello, mangas y bajo.
 Etiqueta con tallaje.
 200g/m² aprox.
 100% Algodón (30% material reciclado).



XS	53/72
S	56/74
M	59/76
L	62/78
XL	65/80
XXL	68/82

- WH
- BT
- NY
- BK

-
-
-
-
-
-
-
-

UNISEX
new!

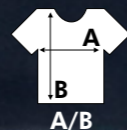
TSUAOVER



URBAN TANK TOP MAN

REF: TSUATNK

Camiseta de hombre sin mangas.
 Cuello con canalé 1X1.
 Doble costura en cuello, mangas y bajo.
 Punto liso.
 150 - 155 g/m² aprox.
 100% Algodón preencogido.
 AS: 98% Algodón / 2% Viscosa.



	S	M	L	XL	XXL
A/B	48/70	51/72	53/74	56/76	58/80



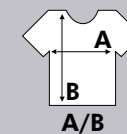
PAG.56
 REF: TSRKTRAP
 KIDS




URBAN STRAP

REF: TSUASTRPM

Camiseta de hombre de tirantes.
 Cuello y sisa en el mismo tejido que la prenda.
 Doble costura en cuello, mangas y bajo.
 Punto liso.
 150 - 155 g/m² aprox.
 100% Algodón.
 AS: 98% Algodón / 2% Viscosa.
 GM: 85% Algodón / 15% Viscosa.



S	52/66
M	54/68
L	56/70
XL	58/72
XXL	60/74



TSUASTRPM

TSUALBCH

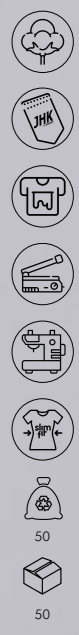


ARUBA
REF: TSULARB

Camiseta de mujer de tirantes.
Tejido en canalé 1X1.
Espalda de nadador.
200 g/m².
100% Algodón cardado.

	XS	S	M	L	XL
	36/59	38/61	40/63	42/65	44/67

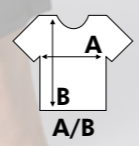
- WH
- BK
- SY
- OR
- RD
- FU
- PU
- SK
- TU
- RB
- LM
- SA
- CH




URBAN BEACH UNISEX
REF: TSUALBCH

Camiseta unisex de tirantes.
Cuello y sisa en el mismo tejido que la prenda.
Espalda de nadador.
Sisas de corte bajo.
150 - 155 g/m² aprox.
100% Algodón.
Flúor: 100% Poliéster.

- WH
 - BK
 - RD
 - RB
 - SYF
 - FUF
 - LMF
- FLÚOR (COTTON LIKE)



XS	48/70
S	50/72
M	52/74
L	54/76
XL	56/78

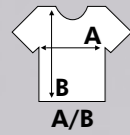


TSULARB

SAONA

REF: TSULSAONA

Camiseta de mujer de tirantes.
Entallada.
145 g/m².
92% Poliéster / 8% Elastano.



S	34/55
M	39/57
L	44/57
XL	46/59



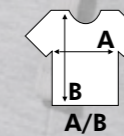
TSULMALIA



MALIA

REF: TSULMALIA

Top de mujer.
Cuello y sisa en el mismo tejido que la prenda.
220 g/m².
95% Algodón / 5% Elastano.



XS	S	M	L	XL
36/37	39/38.5	42/40	46/42	50/44

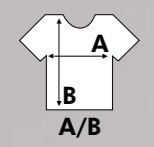


TSULSAONA

VICTORIA

REF: TSULVCTR

Camiseta de mujer de tirantes.
Tejido en canalé 1X1.
Entallada.
160 g/m² aprox.
100% Algodón cardado.
GM: 85% Algodón / 15% Viscosa.



S	30/65
M	34/67
L	38/69
XL	42/71

- WH
- GM
- GF
- BK
- RD
- RP
- PU
- NY
- KH
- SA

-
-
-
-
-
-
-
-
-
- 50
- 50

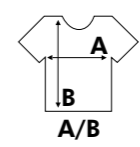


TSULIBIZA

IBIZA

REF: TSULIBIZA

Camiseta de mujer de tirantes.
Punto liso.
120 g/m².
100% Algodón.
Flúor: 100% Poliéster.



S/M	L/XL
54/46	56/48

- WH
- BK
- FU
- SYF
- FUF

FLÚOR
(COTTON LIKE)

-
-
-
-
-
-
-
- 50
- 50

TSULVCTR

TSULTBG



TOBAGO

REF: TSULTBG

Camiseta de mujer de manga corta.
 Dobladillos en mangas.
 Cuello redondo amplio.
 Punto liso.
 140 g/m².
 100% Algodón.

	S	M	L
A/B	49/66	51/68	53/72



TSULSCL




SICILIA

REF: TSULSCL

Camiseta de mujer de manga corta.
 Cuello de pico.
 Cuello, mangas y bajo sin rematar.
 Punto liso.
 140 g/m² aprox.
 100% Algodón.
 AY: 95% Algodón / 5% Viscosa.

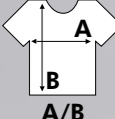
	S	M	L	XL
A/B	40/64	42/66	45/68	48/70



PALMA

REF: TSULPLM

Camiseta de mujer de manga corta.
 Cuello redondo sin rematar.
 Punto liso.
 150 g/m².
 100% Algodón.
 AY: 95% Algodón / 5% Viscosa.



S	M	L	XL
48/66	50/68	52/70	54/72

A/B

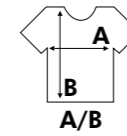
- WH
- AY
- ZC
- BK
- MU
- AL
- AQ
- DN
- NY
- MG
- KH
- SA



CAPRI

REF: TSULCPR

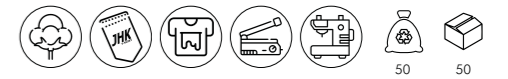
Camiseta de mujer de manga Raglan.
 Cuello abierto.
 Cuello en el mismo tejido que la prenda.
 Bolsillo en el lado izquierdo.
 120 g/m².
 100% Algodón.



S/M	L/XL
44/70	47/72

- WH
- BK
- VAP
- SKP

PASTEL



TSULCPR

TSULPLM





SLUB

TENERIFE

REF: TSULTNRF

Camiseta de mujer overiseze de manga corta.
Tejido Slub.
Cuello de pico.
120 g/m² aprox.
100% Algodón Slub.



	S/M	L/XL
	64/66	67/68



TSULTNRF



SLUB

CURVES SLUB

REF: CURVSSLUB

Camiseta de mujer de manga corta.
Tejido Slub.
Cuello de pico en canalé.
Forma acampanada.
Mangas y bajo sin rematar.
120 g/m².
100% Algodón Slub.



	S	M	L	XL
	47/68	52/69	56/72	60/74



CURVSSLUB

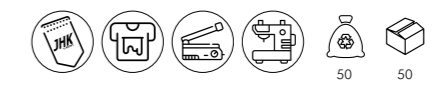


TSULMLDV

MALDIVAS

REF: TSULMLDV

Camiseta de mujer de manga 3/4.
Cuello redondo amplio.
Manga Raglan 3/4.
Punto liso.
120 g/m².
50% Algodón / 50% Viscosa.



	S/M	L/XL
	64/63	66/65



TSULPAPLS

PAPUA

REF: TSULPAPLS

Camiseta de mujer de manga larga.
Cuello de pico.
Mangas y bajo sin rematar.
Punto liso.
120 g/m².
50% Algodón / 50% Viscosa.



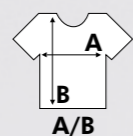
	S/M	L/XL
	43/65	46/67



URBAN SEA KID

REF: TSUKSEA

Camiseta de niños de manga corta.
 Cinta decorativa en cuello, mangas y bajo.
 Mangas y bajo sin rematar.
 Aberturas laterales.
 155 g/m².
 100% Algodón.



	1/2	3/4	5/6	7/8	9/11	12/14
A						
B	29/40	32/44	35/49	38/52	41/58	43/61

WH

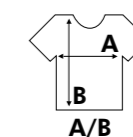



TSUKBSB

URBAN BASEBALL KID

REF: TSUKBSB

Camiseta de niños de manga corta.
 Costuras laterales.
 Manga raglan y cuello en contraste.
 155 g/m².
 100% Algodón preencogido.
 GM: 85% Algodón / 15% Viscosa.



	1/2	3/4	5/6	7/8	9/11	12/14
A						
B	28/40	32/44	36/47	39/50	43/54	44/63



WH/BK



WH/GM



WH/NY



WH/RD



WH/RB

TSUKSEA

SPORT

SPORTLINE

DONDE LA COMODIDAD Y EL
RENDIMIENTO SE ENCUENTRAN



Feel it



! Las prendas de poliéster reciclado, pueden sufrir una pequeña variación de tono.

SPORT T-SHIRTS

Camiseta deportiva con manga Raglan.

Hombre y niño: Costuras decorativas en media manga.

Mujer: Costuras decorativas en frente, espalda y mangas.

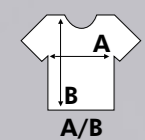
Ligeramente entallada.

130 g/m² aprox.


100% Poliéster reciclado.



REF: SPORTMAN



S	50/68
M	52/70
L	54/72
XL	56/74
XXL	58/79
3XL	60/81



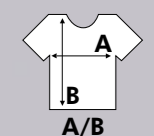
FLÚOR




SPORTLADY



REF: SPORTLADY



S	41/60
M	43/62
L	45/64
XL	47/66
XXL	49/68

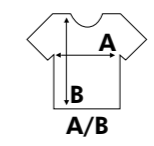


FLÚOR

SPORTKID



REF: SPORTKID



3/4	5/6	7/8	9/11	12/14
32/45	36/47	39/50	43/54	44/63



FLÚOR

SPORTMAN

ARUBA T-SHIRTS

Camiseta de tirantes.
Espalda de nadador.
130 g/m² aprox.
100% Poliéster reciclado.



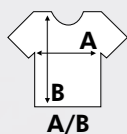
SPORTARBM



SPORTARBL



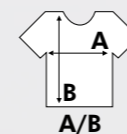
REF: SPORTARBM



S	M	L	XL	XXL
49/66	51/68	53/70	55/72	57/74



REF: SPORTARBL



S	M	L	XL	XXL
38/61	40/63	42/65	44/67	46/69



SPORT PIQUE POLO

Polo de manga corta.
 Tejido Piqué. Tapacosturas en contraste.
 Aberturas laterales en contraste.
 Hombre y mujer: Tapeta con tres botones.
 Mujer: Ligeramente entallado.
 Niño: Tapeta con dos botones.
 150 -160 g/m² aprox.
 100% Poliéster.




REF: SPORTPQLADY



REF: SPORTPIQUE


	S	M	L	XL	XXL
	52/70	54/72	56/74	58/76	60/78



	S	M	L	XL	XXL	3XL
	42/61	44/63	46/65	48/67	50/69	54/73

REF: SPORTPQKID

	3/4	5/6	7/8	9/11	12/14
	33/42	37/46	39/51	42/57	44/64



SPORTPIQUE

SPORTPQLADY

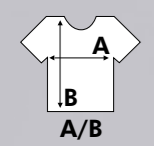
SPORTPQKID




SPORT HEAVY PIQUE POLO

Polo de manga corta.
 Tejido Piqué. Tapacosturas en contraste.
 Aberturas laterales en contraste.
 Tapeta con tres botones.
 Mujer: Ligeramente entallado.
 200 -210 g/m² aprox.
 100% Poliéster.

REF: SPHEAVYLDY

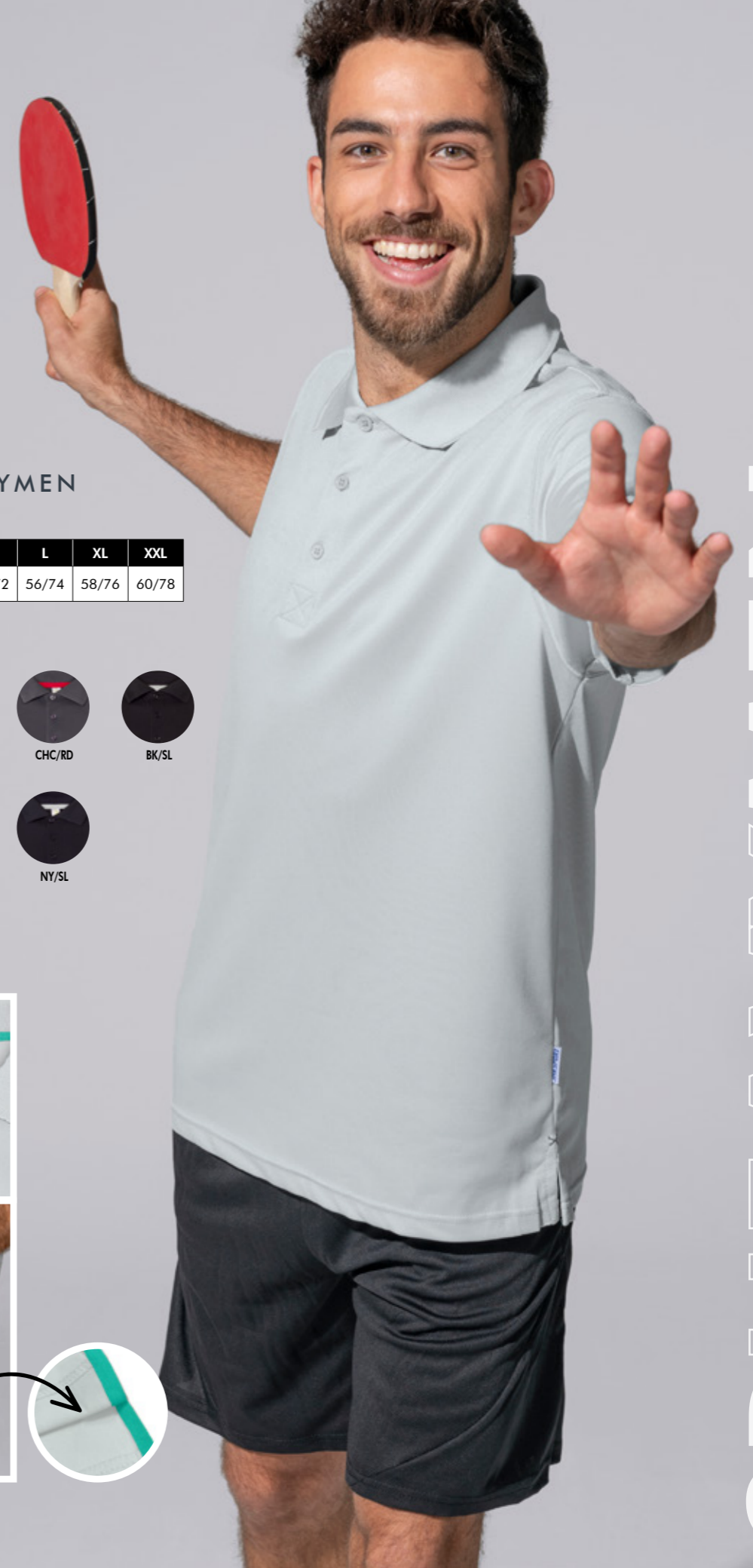



S	42/61
M	44/63
L	46/65
XL	48/67
XXL	50/69
3XL	54/73



REF: SPHEAVYMEN

A	S	M	L	XL	XXL
B	52/70	54/72	56/74	58/76	60/78
A/B					



SPHEAVYLDY

SPHEAVY MEN



SPORT REGULAR MAN T-SHIRT

REF: SPORTRGLM

Camiseta de hombre de alto rendimiento.

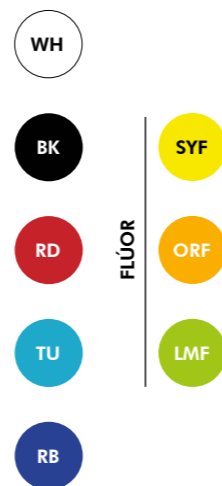
Tejido interlock.

Tacto seda.

140 g/m² aprox.

100% Poliéster.

A/B	A	S	M	L	XL	XXL
	B	44/70	48/72	52/73	56/76	59/79



SPORT MAN CONTRAST

REF: SPORTCTRM

Camiseta de hombre.

Manga Raglan en contraste.

Costuras decorativas en media manga.

130 g/m².

100% Poliéster reciclado.

A/B	A	S	M	L	XL	XXL	3XL
	B	50/68	52/70	54/72	56/74	58/79	60/81



SPORT MAN LS T-SHIRT

REF: SPORTMANLS

Camiseta de hombre de manga larga.

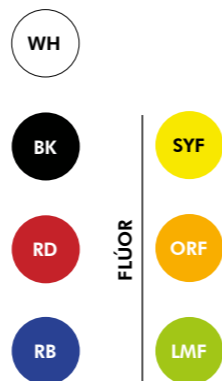
Manga Raglan.

Puntada decorativa en el cuello, hombros y mangas.

130 g/m² aprox.

100% Poliéster reciclado.

A/B	A	S	M	L	XL	XXL
	B	50/68	52/70	54/72	56/74	58/79



LEGGINGS LADY

REF: SPLEGGINS

Malla elástica de mujer.

Cintura elástica.

180 g/m².

65% Poliéster / 30% Algodón / 5% Spandex.

GM: 82% Algodón / 13% Viscosa / 5% Spandex.



A/B	A	XS	S	M	L	XL
	B	30/90	32/92	34/94	36/96	38/98

SPLEGGINS

UNDERWEAR

UNDERWEARLINE

SIENTE LA CONFIANZA Y LA SUAVIDAD
DE UNA SEGUNDA PIEL



Feel it

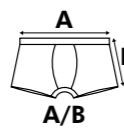


UNBOXER

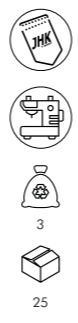
BOXER BRIEFS

REF: UNBOXER

Boxer corto. Costura lateral.
 Elástico en contraste con logo **JHK**.
 160 g/m².
 WH-BK: 95% Algodón / 5% Elastano.
 GM: 85% Algodón / 10% Viscosa / 5% Elastano.
 Elástico: 53% Nylon / 20% Poliéster / 27% Spandex.



	XS	S	M	L	XL	XXL
A/B	30/24.5	33/26	36/27.5	39/29	42/30.5	45/32

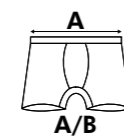


UNMIDWAY

MIDWAY BRIEFS

REF: UNMIDWAY

Boxer medio. Costura lateral.
 Elástico en contraste con logo **JHK**.
 160 g/m².
 WH-BK: 95% Algodón / 5% Elastano.
 GM: 85% Algodón / 10% Viscosa / 5% Elastano.
 Elástico: 53% Nylon / 20% Poliéster / 27% Spandex.



	XS	S	M	L	XL	XXL
A/B	28/29	32/30	36/31	40/32	44/33	48/34

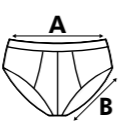


UNSLIP

SLIP TG *new!*

REF: UNSLIP

Slip de hombre con costura lateral.
 Elástico en contraste con logo **JHK**.
 160 g/m².
 WH-BK: 95% Algodón / 5% Elastano.
 GM: 85% Algodón / 10% Viscosa / 5% Elastano.
 Elástico: 53% Nylon / 20% Poliéster / 27% Spandex.



	XS	S	M	L	XL	XXL
A/B	30/23	33/24.5	36/26	39/27.5	42/29	45/30.5

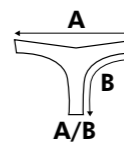


UNTHONG

THONG

REF: UNTHONG

Tanga de mujer. Costura lateral.
 Elástico en contraste con logo **JHK**.
 160 g/m².
 WH-BK: 95% Algodón / 5% Elastano.
 GM: 85% Algodón / 10% Viscosa / 5% Elastano.
 Elástico: 53% Nylon / 20% Poliéster / 27% Spandex.

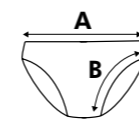
	XS	S	M	L	XL	XXL
A/B	34/27	36/28	38/29	40/30	42/31	44/32



BRIEFS

REF: UNBRIEFS

Braga de mujer. Costura lateral.
 Elástico en contraste con logo **JHK**.
 160 g/m².
 WH-BK: 95% Algodón / 5% Elastano.
 GM: 85% Algodón / 10% Viscosa / 5% Elastano.
 Elástico: 53% Nylon / 20% Poliéster / 27% Spandex.

	XS	S	M	L	XL	XXL
A/B	32/22	34/23	36/24	38/25	40/26	42/27



UNBRIEFS

Diseñamos, personalizamos y producimos



Creamos prendas personalizadas.

Personalizar tu camiseta, tu sudadera, un polo, una camisa o también el pantalón, en **IPS** te lo ponemos fácil para que tu diseño o marca tengan una gran visualización y una mejor calidad. Envíanos tu diseño y nos ponemos manos a la obra.



Fabricamos tu marca de ropa.

Dentro de nuestro departamento de Patronaje también podemos crear tu ropa de forma profesional, porque en **IPS** trabajamos todos los procesos de principio a fin, desde el diseño de colecciones personalizadas hasta la fabricación de cada prenda.

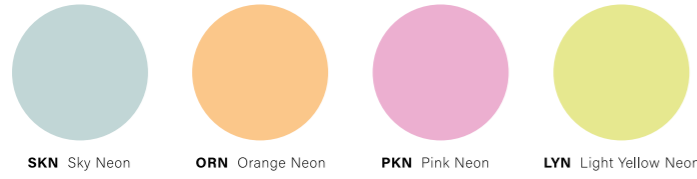
Uniformamos a empresas.

En **IPS** ponemos a disposición de tu empresa una gran variedad de prendas para uniformar el negocio de tus clientes.

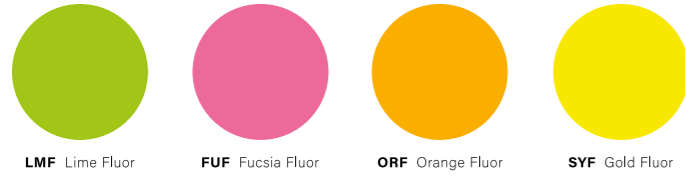
Pastel



Neon Colors



Fluor




Heather Colors




Heather Beware



Polyester



Cotton



Sweatshirts



NOTA: Los colores representados en estas páginas son orientativos, pueden no ser exactamente iguales en el producto final. Características válidas salvo error u omisión. JHK se reserva el derecho a modificar las características de sus artículos sin previo aviso. Estos datos son sólo a modo informativo. No representan un contrato de venta.



INSTANT PURCHASE SOLUTIONS, S.A.

C/ Marqués de Altamira, 7 - 28033 Madrid

Dirección Logística

C/ Valdemorillo, 64 - P.I. Ventoño del Cano

28925 Alcorcón- Madrid



917 660 308 - 902 123 459

Fax: 917 664 895



pmdpremier@pmdpremier.com



ipsinternational@ips-hongkongltd.com



www.pmdpremier.com



MADRID · BARCELONA · MÁLAGA · HONG KONG